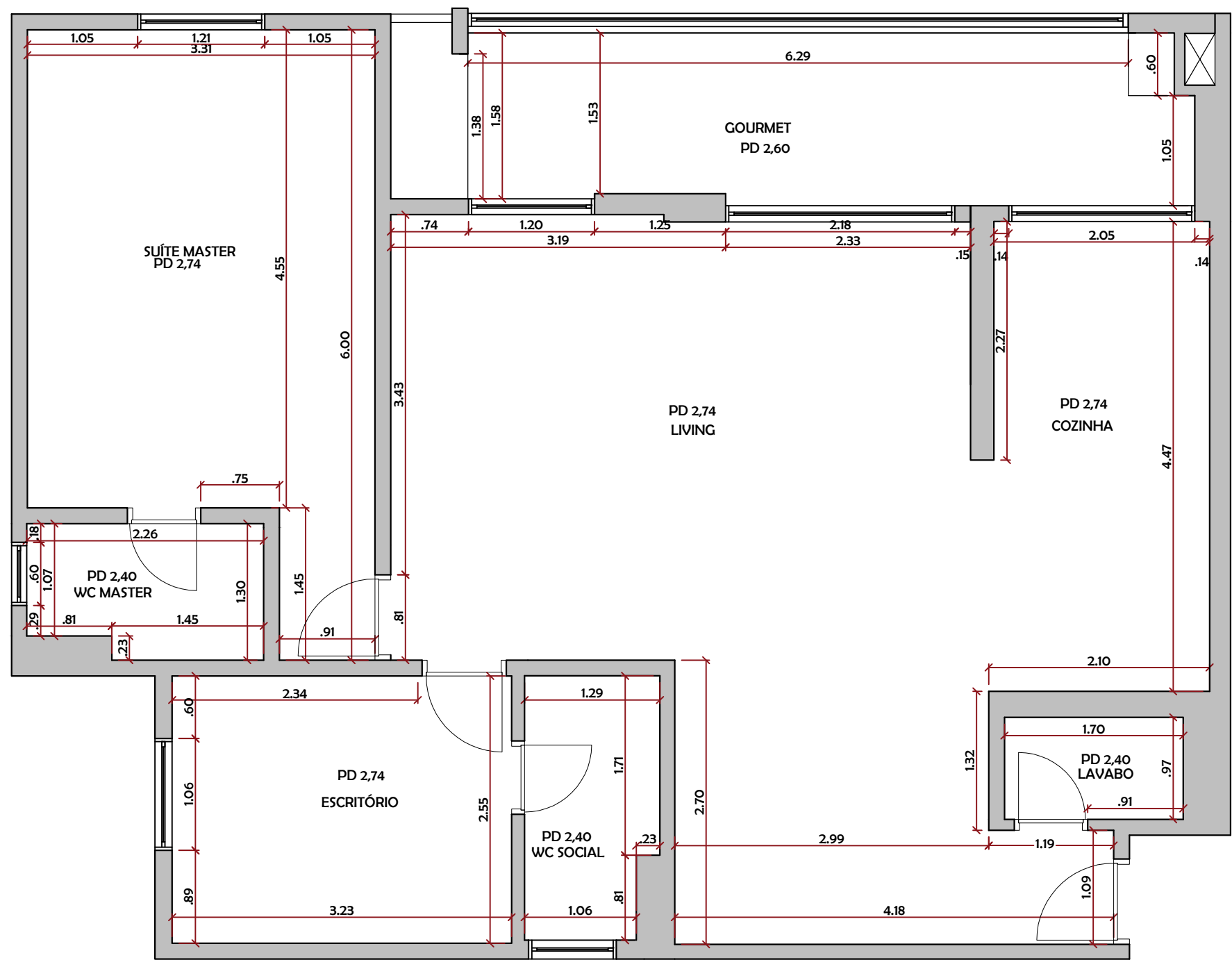


ARCHIFY

ARQUITETURA E INTERIORES

PROJETO EXECUTIVO - JULHO/2025

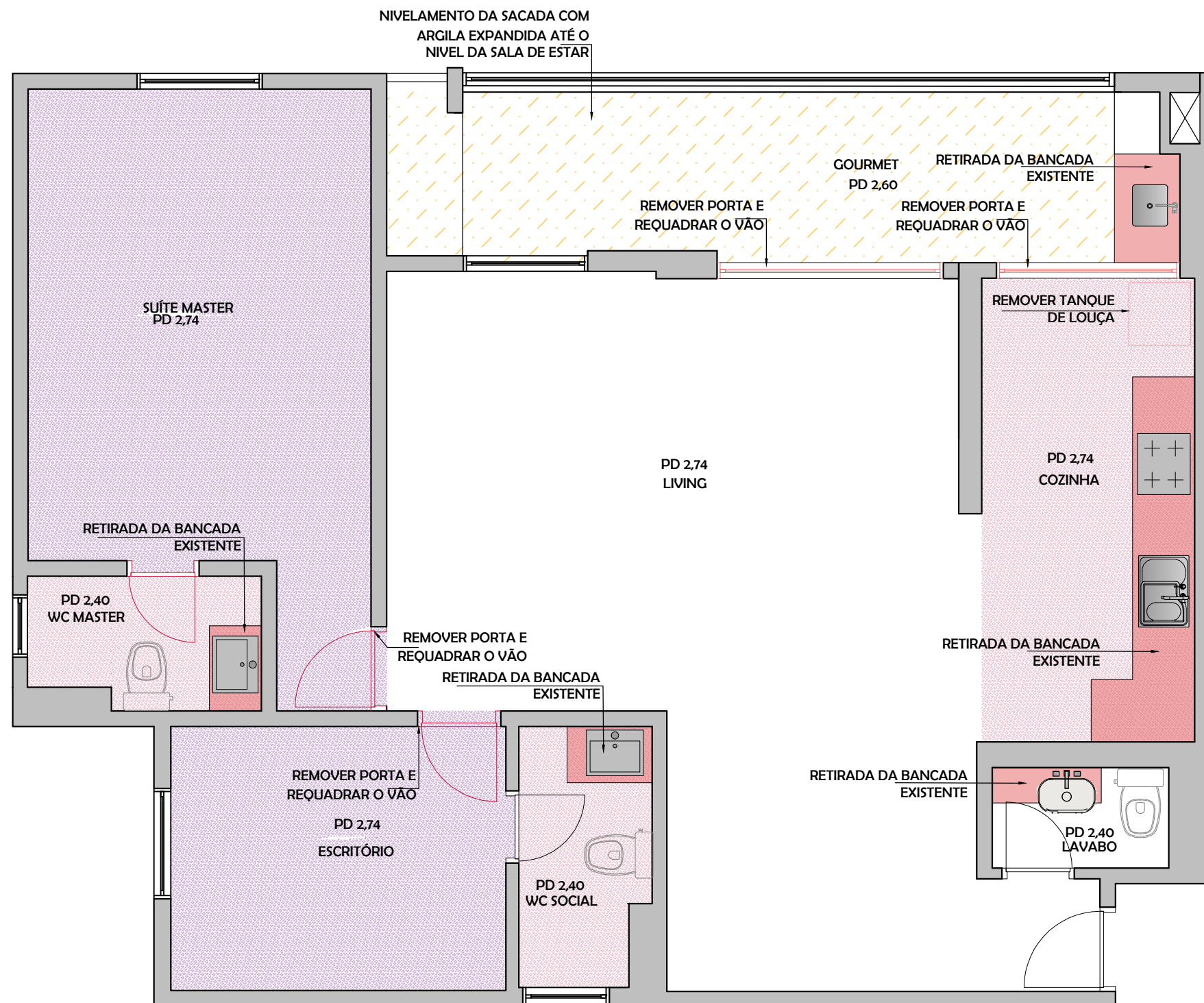
CAROLINE E DÉCIO



PLANTA ORIGINAL
esc.: 1:50

NOTA:
1 - O PROJETO EXECUTIVO É APENAS UMA REFERÊNCIA PARA FORNECEDORES E CLIENTES. TODAS AS MEDIDAS DEVEM SER CONFERIDAS IN LOCO. O ARQUITETO NÃO SE RESPONSABILIZA POR ESSAS MEDIÇÕES.
2 - A MARCENARIA DEVERÁ SER EXECUTADA APÓS A ENTREGA DA MARMORARIA.
3 - A MARCENARIA/ MARMORARIA RESPONSÁVEL DEVERÁ FAZER O PROJETO TÉCNICO PARA APROVAÇÃO DO CLIENTE.
4 - VERIFICAR PONTOS DE ELÉTRICA OU ESTRUTURAIS ANTES DA INSTALAÇÃO E FIXAÇÃO DA MARCENARIA E MARMORARIA.
5 - ESTE DOCUMENTO, CONTEÚDO E ANEXOS SÃO PROPRIEDADE EXCLUSIVA DO ESCRITÓRIO DE ARQUITETURA ARCHFY. PODE HAVER VARIAÇÕES DE MEDIDAS E CORES CONFORME MEDIÇÕES IN LOCO E FORNECEDORES.
6 - LIGAR SE HOUVER DÚVIDAS PARA CONFERIR COM RESPONSÁVEL TÉCNICO ANTES DA EXECUÇÃO.
7 - O ARQUITETO NÃO SE RESPONSABILIZA POR SOBRA OU FALTA DE MATERIAIS DESCRITOS NO QUANTITATIVO.

ARCHIFY ARQUITETURA E INTERIORES		PROJETO	
		PLANTA ORIGINAL	
		PROPRIETÁRIO	
		CAROLINE E DÉCIO	
		AUTOR	DESENHO
		ARCHFY ARQUITETURA	ARCHFY
ESCALA	DATA	ENDEREÇO	FOLHA
INDICADA	10.07.25	ECO VILLA - SANTA MARGARIDA	01/39



PLANTA DE DEMOLIÇÃO E CONSTRUÇÃO
esc.: 1:50

LEGENDA ALVENARIA

ALVENARIA EXISTENTE

PAREDE À DEMOLIR

RETIRADA DE BANCADA EXISTENTE

NIVELAMENTO DO CONTRAPISO, IMPERMEABILIZAÇÃO E INSTALAÇÃO DE NOVO REVESTIMENTO NO PISO E PAREDE.

NIVELAMENTO DO CONTRAPISO DOS QUARTOS PARA INSTALAÇÃO DO VINILICO NO MESMO NIVEL DO PORCELANATO

REIMPERMEABILIZAÇÃO DAS ÁREAS MOLHADAS

NOTA:
1 - O PROJETO EXECUTIVO É APENAS UMA REFERÊNCIA PARA FORNECEDORES E CLIENTES. TODAS AS MEDIDAS DEVEM SER CONFERIDAS IN LOCO. O ARQUITETO NÃO SE RESPONSABILIZA POR ESSAS MEDIÇÕES.
2 - A MARCENARIA DEVERÁ SER EXECUTADA APÓS A ENTREGA DA MARMORARIA.
3 - A MARCENARIA/ MARMORARIA RESPONSÁVEL DEVERÁ FAZER O PROJETO TÉCNICO PARA APROVAÇÃO DO CLIENTE.
4 - VERIFICAR PONTOS DE ELÉTRICA OU ESTRUTURAIS ANTES DA INSTALAÇÃO E FIXAÇÃO DA MARCENARIA E MARMORARIA.
5 - ESTE DOCUMENTO, CONTEÚDO E ANEXOS SÃO PROPRIEDADE EXCLUSIVA DO ESCRITÓRIO DE ARQUITETURA ARCHFY. PODE HAVER VARIAÇÕES DE MEDIDAS E CORES CONFORME MEDIÇÕES IN LOCO E FORNECEDORES.
6 - LIGAR SE HOUVER DÚVIDAS PARA CONFERIR COM RESPONSÁVEL TÉCNICO ANTES DA EXECUÇÃO.
7 - O ARQUITETO NÃO SE RESPONSABILIZA POR SOBRA OU FALTA DE MATERIAIS DESCRITOS NO QUANTITATIVO.

ARCHIFY
ARQUITETURA E INTERIORES

ESCALA
INDICADA

DATA
10.07.25

ENDEREÇO
ECO VILLÁ - SANTA MARGARIDA

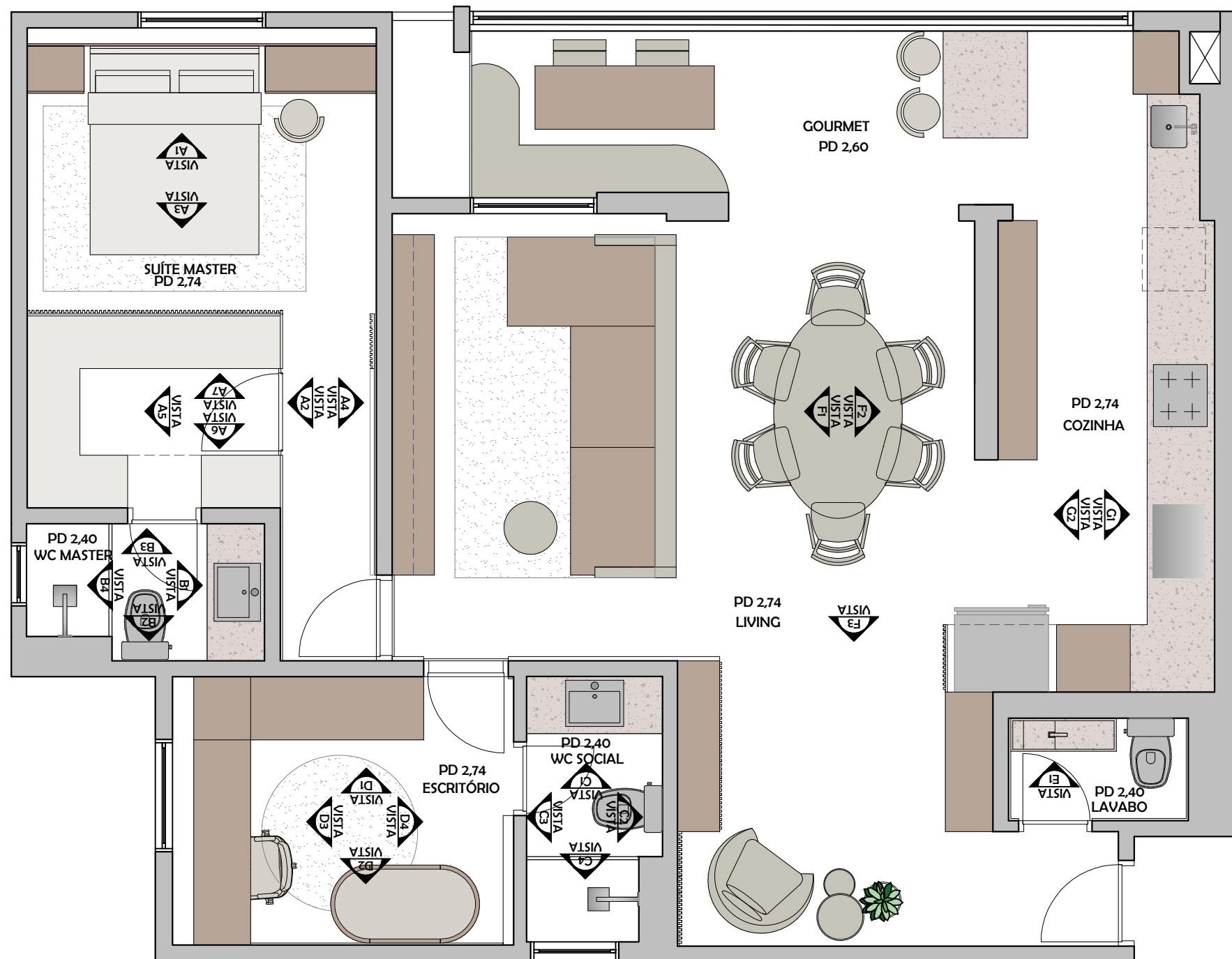
FOLHA
02/39

PROJETO
PLANTA DEMOLIÇÃO E CONSTRUÇÃO

PROPRIETÁRIO
CAROLINE E DÉCIO

AUTOR
ARCHFY ARQUITETURA

DESENHO
ARCHFY



PLANTA LAYOUT
esc.: 1:50

NOTA:
1 - O PROJETO EXECUTIVO É APENAS UMA REFERÊNCIA PARA FORNECEDORES E CLIENTES. TODAS AS MEDIDAS DEVEM SER CONFERIDAS IN LOCO. O ARQUITETO NÃO SE RESPONSABILIZA POR ESSAS MEDIÇÕES.
2 - A MARCENARIA DEVERÁ SER EXECUTADA APÓS A ENTREGA DA MARMORARIA.
3 - A MARCENARIA/ MARMORARIA RESPONSÁVEL DEVERÁ FAZER O PROJETO TÉCNICO PARA APROVAÇÃO DO CLIENTE.
4 - VERIFICAR PONTOS DE ELÉTRICA OU ESTRUTURAIS ANTES DA INSTALAÇÃO E FIXAÇÃO DA MARCENARIA E MARMORARIA.
5 - ESTE DOCUMENTO, CONTEÚDO E ANEXOS SÃO PROPRIEDADE EXCLUSIVA DO ESCRITÓRIO DE ARQUITETURA ARCHFY. PODE HAVER VARIAÇÕES DE MEDIDAS E CORES CONFORME MEDIÇÕES IN LOCO E FORNECEDORES.
6 - LIGAR SE HOUVER DÚVIDAS PARA CONFERIR COM RESPONSÁVEL TÉCNICO ANTES DA EXECUÇÃO.
7 - O ARQUITETO NÃO SE RESPONSABILIZA POR SOBRA OU FALTA DE MATERIAIS DESCRITOS NO QUANTITATIVO.



Chopeira Naja Italiana 1 Via
Completa Congelada Premium



Tanque de Encaixe Tramontina Hera Compact 19
em Aço Inox Escovado 40x35 cm com Tábua de
Madeira



Cervejeira Consul Titanium -
CZD12AT 110V



Cuba Tramontina de Embutir Morgana Compact
60 FX Undermount Inox 69x49cm com Acessórios
e Lixeira



Geladeira Electrolux Frost Free
Inverter 590L AutoSense 3
Portas Cor Inox Look
190x83,5x74,2



Lava Louças Electrolux 10 Serviços
Inox com Função Higienizar
Compras (LL10X) - 127V
44,8x61x84,5



Purificador de
Água Gelada Fria
e Natural Elétrico



Cooktop por Indução Oster,
Touch Screen, 4 Bocas, 220V,
52 x 59 x 6,4 cm

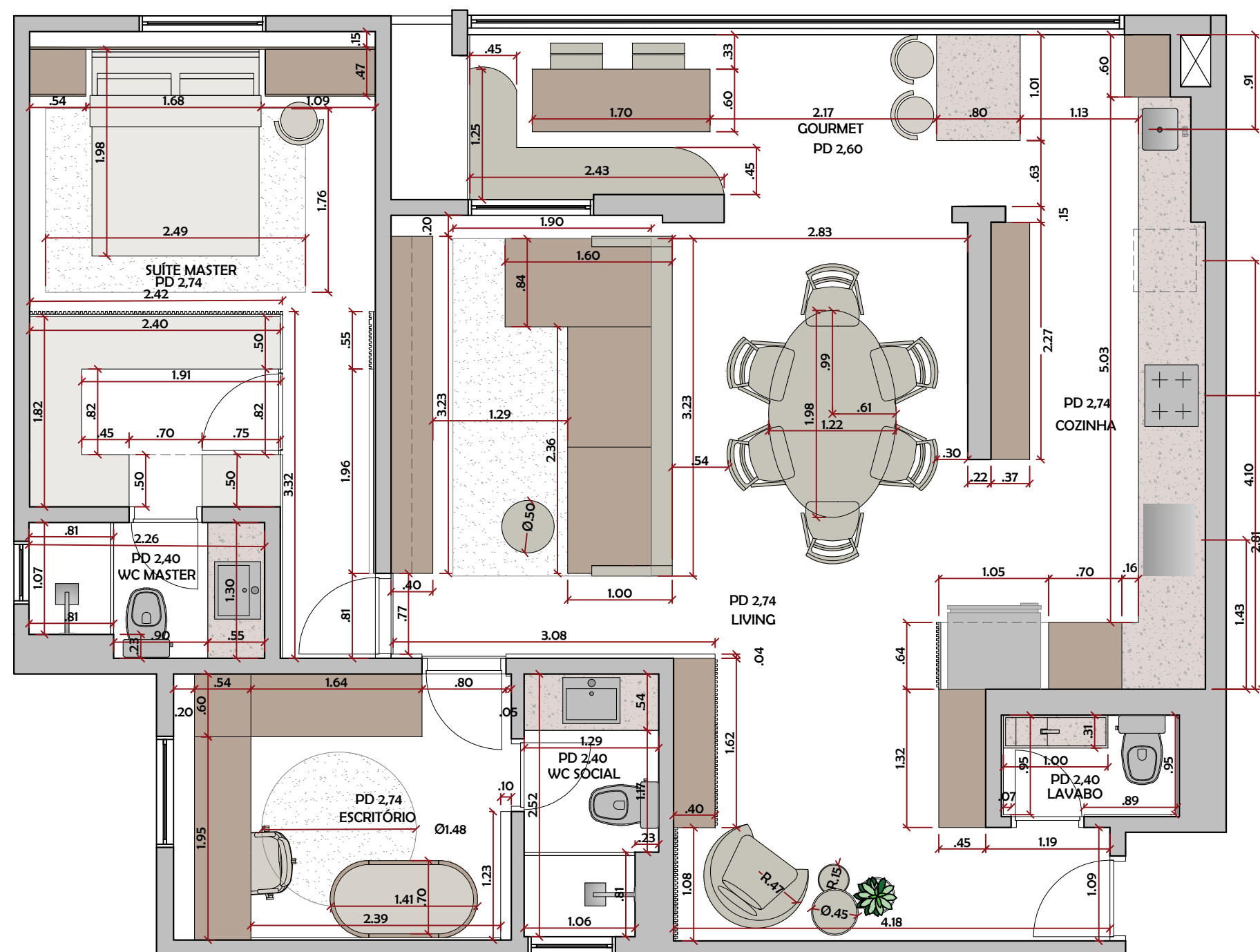


Samsung Lava e Seca WD11M
Inverter WD11M4473PX
Inox Look 11/7kg



Kit Electrolux de Embutir
forno Elétrico OE8EW 80L
Micro-ondas 34L ME3BC

ARCHIFY ARQUITETURA E INTERIORES			
PROJETO PLANTA LAYOUT			
PROPRIETÁRIO CAROLINE E DÉCIO			
AUTOR ARCHFY ARQUITETURA		DESENHO ARCHFY	
ESCALA INDICADA	DATA 10.07.25	ENDEREÇO ECO VILLA - SANTA MARGARIDA	FOLHA 03/39



PLANTA LAYOUT COM MEDIDAS
esc.: 1:50

NOTA:
1 - O PROJETO EXECUTIVO É APENAS UMA REFERÊNCIA PARA FORNECEDORES E CLIENTES. TODAS AS MEDIDAS DEVEM SER CONFERIDAS IN LOCO. O ARQUITETO NÃO SE RESPONSABILIZA POR ESSAS MEDIÇÕES.
2 - A MARCENARIA DEVERÁ SER EXECUTADA APÓS A ENTREGA DA MARMORARIA.
3 - A MARCENARIA/ MARMORARIA RESPONSÁVEL DEVERÁ FAZER O PROJETO TÉCNICO PARA APROVAÇÃO DO CLIENTE.
4 - VERIFICAR PONTOS DE ELÉTRICA OU ESTRUTURAIS ANTES DA INSTALAÇÃO E FIXAÇÃO DA MARCENARIA E MARMORARIA.
5 - ESTE DOCUMENTO, CONTEÚDO E ANEXOS SÃO PROPRIEDADE EXCLUSIVA DO ESCRITÓRIO DE ARQUITETURA ARCHFY. PODE HAVER VARIAÇÕES DE MEDIDAS E CORES CONFORME MEDIÇÕES IN LOCO E FORNECEDORES.
6 - LIGAR SE HOVER DÚVIDAS PARA CONFERIR COM RESPONSÁVEL TÉCNICO ANTES DA EXECUÇÃO.
7 - O ARQUITETO NÃO SE RESPONSABILIZA POR SOBRA OU FALTA DE MATERIAIS DESCRITOS NO QUANTITATIVO.



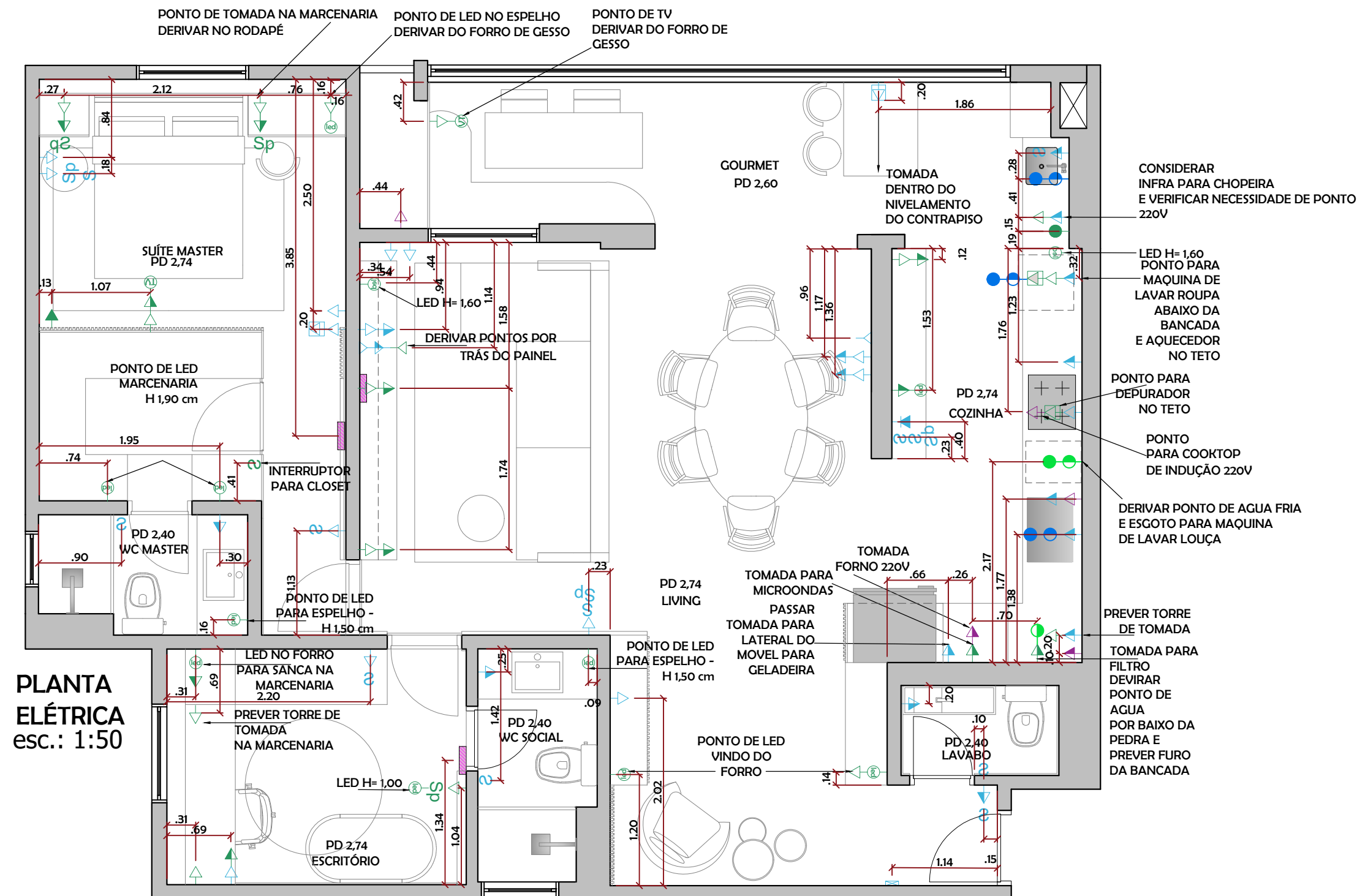
ESCALA
INDICADA

DATA
10.07.25

ENDEREÇO
ECO VILLA - SANTA MARGARIDA

FOLHA
04/39

PROJETO PLANTA LAYOUT COM MEDIDAS	
PROPRIETÁRIO CAROLINE E DÉCIO	
AUTOR ARCHFY ARQUITETURA	DESENHO ARCHFY



PLANTA
ELÉTRICA
esc.: 1:50

OBS.: TODOS OS NOVOS PONTOS ELÉTRICOS E HIDRÁULICOS DEVERÃO
SER PASSADOS POR FORA DAS PAREDES ESTRUTURAIS, DE FORMA
EXTERNA E FUTURAMENTE ESCONDIDOS PELO FORRO DE GESSO OU
MARCENARIA.

PONTOS HIDRÁULICOS EXISTENTES

- PONTO ÁGUA FRIA
- PONTO ESGOTO
- PONTO GÁS

PONTOS HIDRÁULICOS NOVOS

- PONTO ÁGUA FRIA
- PONTO ESGOTO
- PONTO GÁS

LEGENDA PONTOS ELÉTRICOS NOVOS

- TOMADA BAIXA 127V (H: 0,40m)
- TOMADA MÉDIA 127V (H: 1,20m)
- TOMADA PISO 127V
- TOMADA TETO 127V
- TOMADA BAIXA 220V (H: 0,40m)
- TOMADA MÉDIA 220V (H: 1,20m)
- PONTO DE LED (H: INDICADA)

OBS.: CONSIDERAR TODAS AS TOMADAS 20A

LEGENDA PONTOS ELÉTRICOS NOVOS

- INTERRUPTOR SIMPLES (H: 1,20m)
- INTERRUPTOR PARALELO (H: 1,20m)
- TOMADA BAIXA 127V (H: 0,40m)

LEGENDA PONTOS ELÉTRICOS EXISTENTES

- INTERRUPTOR SIMPLES (H: 1,20m)
- INTERRUPTOR PARALELO (H: 1,20m)
- TOMADA BAIXA 127V (H: 0,40m)
- TOMADA MÉDIA 127V (H: 1,20m)
- UBS
- PONTO DE TV (H: 0,30m OU INDICADA)
- PONTO EVAPORADORA - AR CONDICIONADO
- PONTO CONDENSADORA - AR CONDICIONADO
- TOMADA BAIXA 220V (H: 0,40m)
- PONTO DE INTERFONE (H: 1,20m OU INDICADA)
- CAIXA DE PASSAGEM

*CONFERIR IN LOCO MEDIDAS E INFORMAÇÕES

ARCHIFY
ARQUITETURA E INTERIORES

ESCALA
INDICADA

DATA
10.07.25

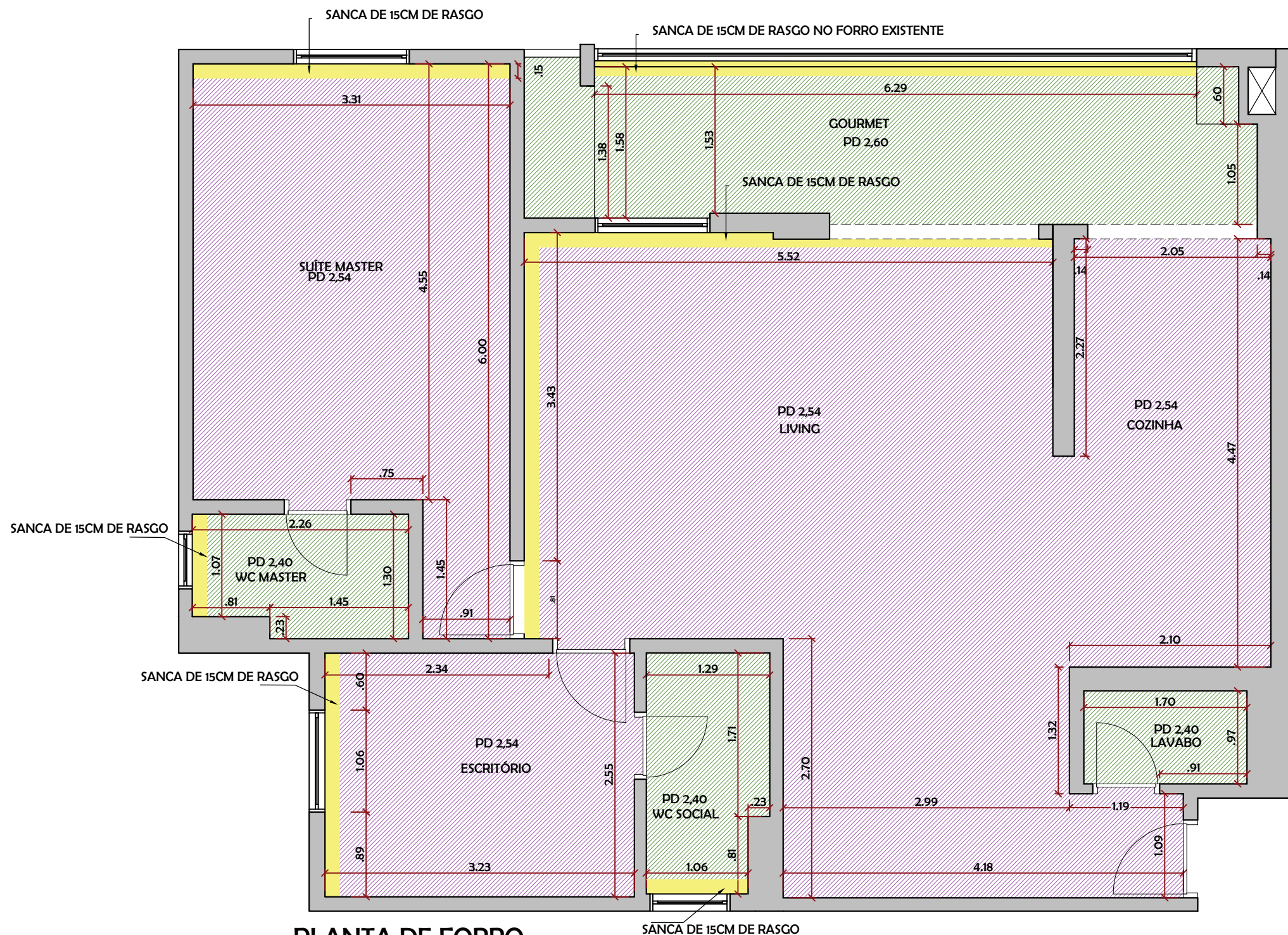
ENDEREÇO
ECO VILLA - SANTA MARGARIDA

FOLHA
05/39

PROJETO
PLANTA ELÉTRICA
PROPRIETÁRIO
CAROLINE E DÉCIO

AUTOR
ARCHFY ARQUITETURA

DESENHO
ARCHFY

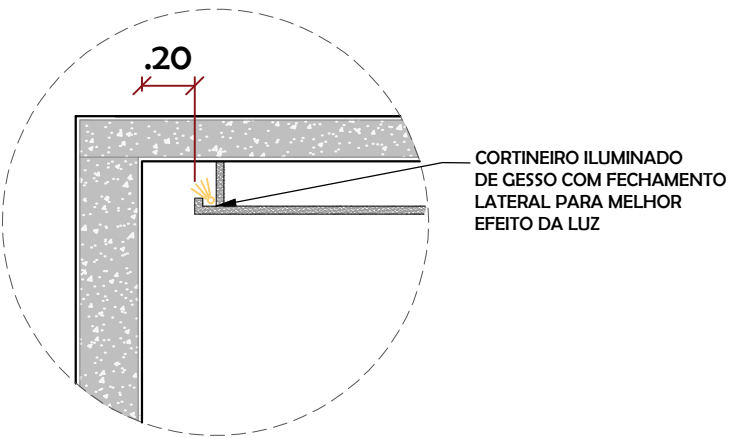


PLANTA DE FORRO
esc.: 1:50

OBS.: CONFERIR LOCAIS ONDE TEM FORRO EXISTENTE
ENTREGUE PELA CONSTRUTORA

LEGENDA FORRO

- NOVO FORRO DE GESSO COM TABICAS LATERIAS
- FORRO DE GESSO EXISTENTE - FAZER NOVOS PONTOS DE ILUMINAÇÃO
- ÁREA TOTAL DO FORRO A CONSTRUIR= 67,42 m²
- SANCA/CORTINEIRO ILUMINADO 15CM | 20 m/l



DET. SANCA/CORTINEIRO
ILUMINADO

NOTA:

- 1 - O PROJETO EXECUTIVO É APENAS UMA REFERÊNCIA PARA FORNECEDORES E CLIENTES. TODAS AS MEDIDAS DEVEM SER CONFERIDAS IN LOCO. O ARQUITETO NÃO SE RESPONSABILIZA POR ESSAS MEDIÇÕES.
- 2 - A MARCENARIA DEVERÁ SER EXECUTADA APÓS A ENTREGA DA MARMORARIA.
- 3 - A MARCENARIA/ MARMORARIA RESPONSÁVEL DEVERÁ FAZER O PROJETO TÉCNICO PARA APROVAÇÃO DO CLIENTE.
- 4 - VERIFICAR PONTOS DE ELÉTRICA OU ESTRUTURAIS ANTES DA INSTALAÇÃO E FIXAÇÃO DA MARCENARIA E MARMORARIA.
- 5 - ESTE DOCUMENTO, CONTEÚDO E ANEXOS SÃO PROPRIEDADE EXCLUSIVA DO ESCRITÓRIO DE ARQUITETURA ARCHFY. PODE HAVER VARIAÇÕES DE MEDIDAS E CORES CONFORME MEDIÇÕES IN LOCO E FORNECEDORES.
- 6 - LIGAR SE HOUVER DÚVIDAS PARA CONFERIR COM RESPONSÁVEL TÉCNICO ANTES DA EXECUÇÃO.
- 7 - O ARQUITETO NÃO SE RESPONSABILIZA POR SOBRA OU FALTA DE MATERIAIS DESCRITOS NO QUANTITATIVO.



PROJETO	PLANTA DE FORRO
PROPRIETÁRIO	CAROLINE E DÉCIO
AUTOR	ARCHFY ARQUITETURA
DESENHO	ARCHFY
ESCALA	INDICADA
DATA	10.07.25
ENDEREÇO	ECO VILLA - SANTA MARGARIDA
FOLHA	06/39

LEGENDA PONTOS LUMINOTÉCNICO

- SPOT DE EMBUTIR PARA 01 LÂMPADA PAR 16 - 3000k
- PENDENTE À DEFINIR - LÂMPADAS 3000k
- LUMINÁRIA DE SOBREPOR DE LUZ INDIRETA - LÂMPADAS 3000k
- PERFIL DE LED DE SOBREPOR 19 w/m - 3000k
- FITA DE LED 10 w/m - 3000k
- PONTO DE SPOT DUPLO DE EMBUTIR
- PONTO DE ARANDELA À DEFINIR - LÂMPADA 3000k
- S INTERRUTOR SIMPLES (H: 1,20m)
- Sp INTERRUTOR PARALELO (H: 1,20m)
- *CONFERIR PONTOS DE LED NA MARCENARIA NA PLANTA DE ELÉTRICA COM ALTURAS E ACENDER SEMPRE NA MARCENARIA

LEGENDA PONTOS ELÉTRICOS EXISTENTES

- S INTERRUTOR SIMPLES (H: 1,20m)
- Sp INTERRUTOR PARALELO (H: 1,20m)

NOTA:

1 - O PROJETO EXECUTIVO É APENAS UMA REFERÊNCIA PARA FORNECEDORES E CLIENTES. TODAS AS MEDIDAS DEVEM SER CONFERIDAS IN LOCO. O ARQUITETO NÃO SE RESPONSABILIZA POR ESSAS MEDIÇÕES.

2 - A MARCENARIA DEVERÁ SER EXECUTADA APÓS A ENTREGA DA MARMORARIA.

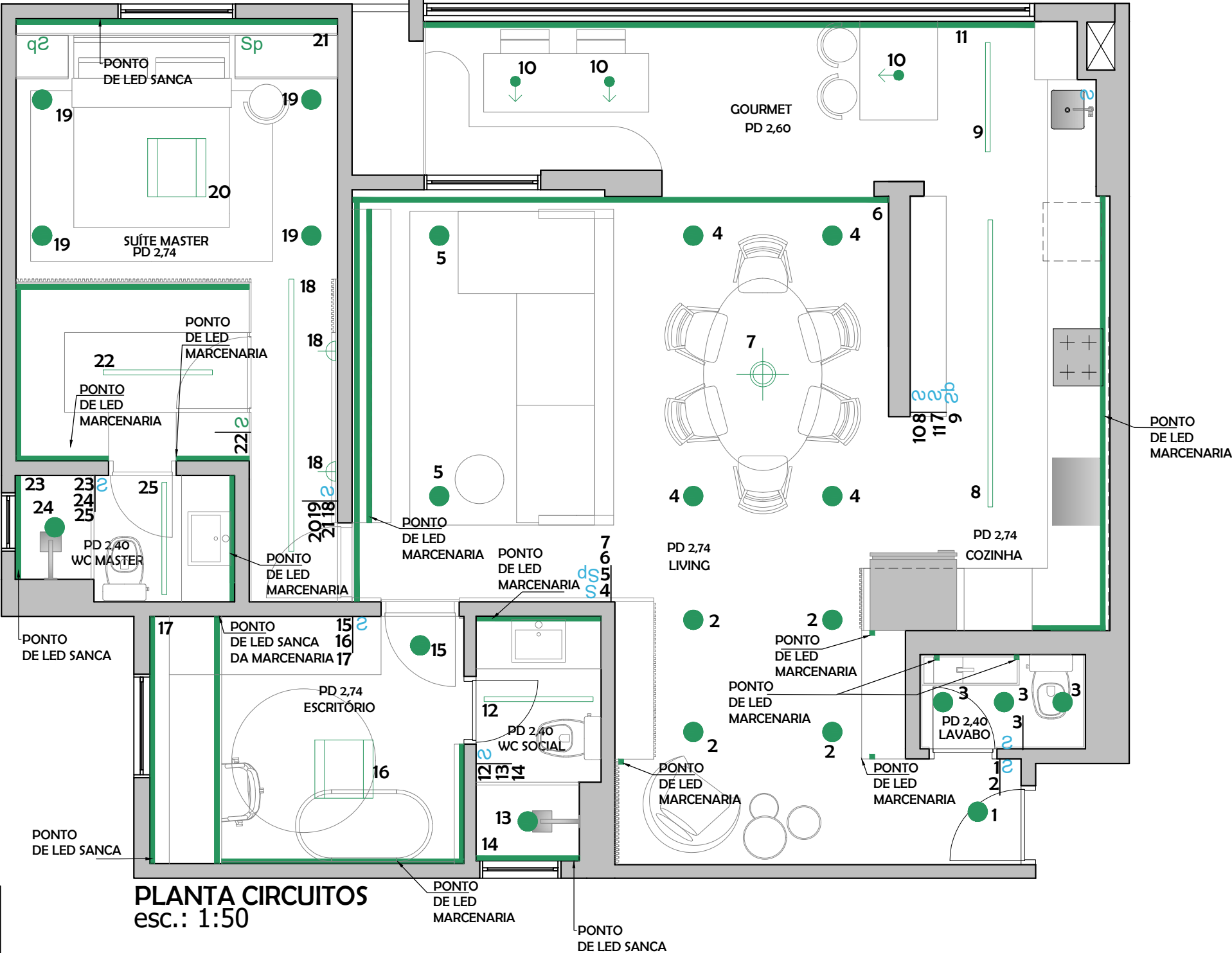
3 - A MARCENARIA/ MARMORARIA RESPONSÁVEL DEVERÁ FAZER O PROJETO TÉCNICO PARA APROVAÇÃO DO CLIENTE.

4 - VERIFICAR PONTOS DE ELÉTRICA OU ESTRUTURAIS ANTES DA INSTALAÇÃO E FIXAÇÃO DA MARCENARIA E MARMORARIA.

5 - ESTE DOCUMENTO, CONTEÚDO E ANEXOS SÃO PROPRIEDADE EXCLUSIVA DO ESCRITÓRIO DE ARQUITETURA ARCHFY. PODE HAVER VARIAÇÕES DE MEDIDAS E CORES CONFORME MEDIÇÕES IN LOCO E FORNECEDORES.

6 - LIGAR SE HOUVER DÚVIDAS PARA CONFERIR COM RESPONSÁVEL TÉCNICO ANTES DA EXECUÇÃO.

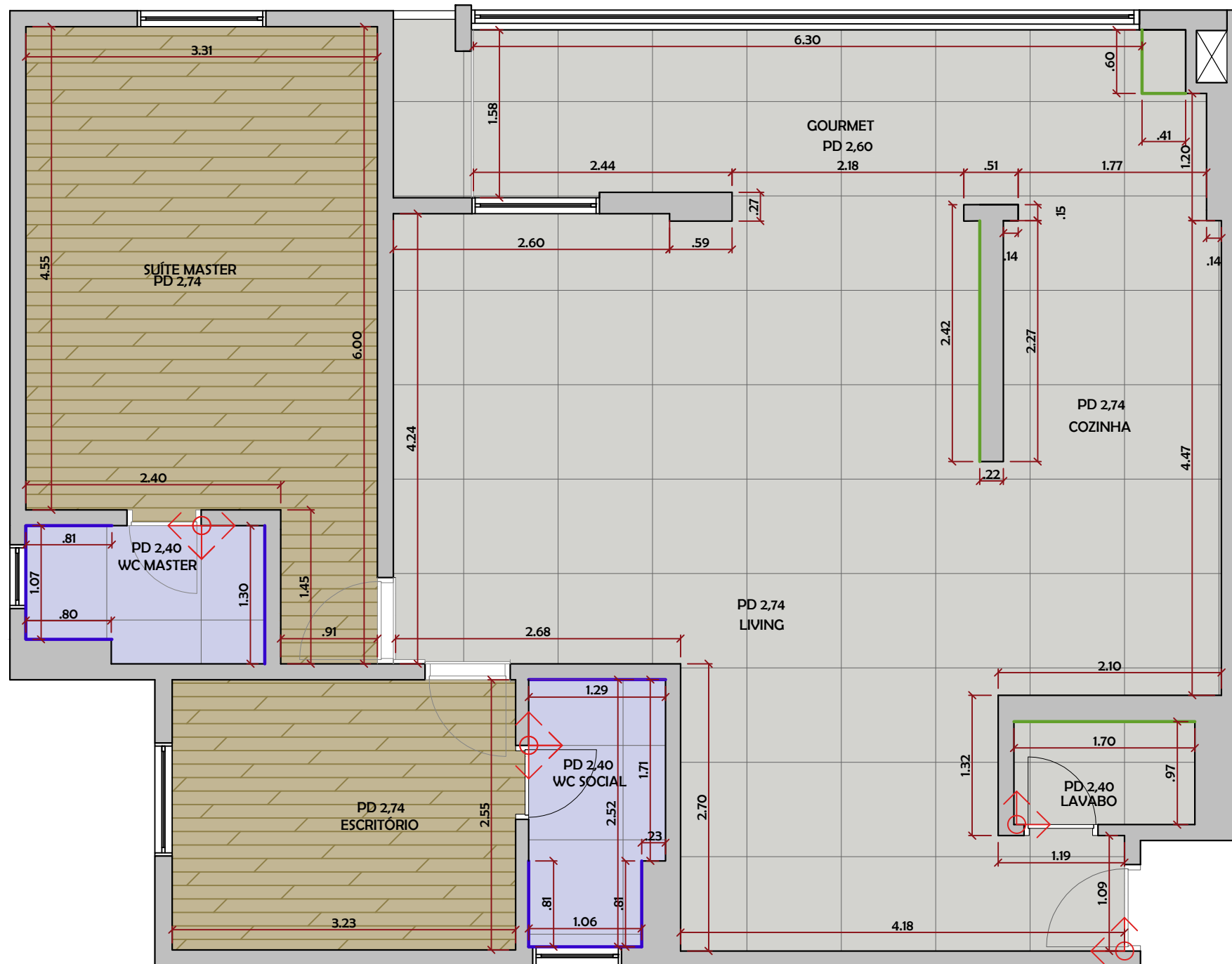
7 - O ARQUITETO NÃO SE RESPONSABILIZA POR SOBRA OU FALTA DE MATERIAIS DESCRITOS NO QUANTITATIVO.



PLANTA CIRCUITOS
esc.: 1:50



PROJETO	
PLANTA DE CIRCUITOS	
PROPRIETÁRIO	
CAROLINE E DÉCIO	
AUTOR	DESENHO
ARCHFY ARQUITETURA	ARCHFY
ESCALA	DATA
INDICADA	10.07.25
ENDEREÇO	FOLHA
ECO VILLA - SANTA MARGARIDA	08/39



NOTA:

- 1 - O PROJETO EXECUTIVO É APENAS UMA REFERÊNCIA PARA FORNECEDORES E CLIENTES. TODAS AS MEDIDAS DEVEM SER CONFERIDAS IN LOCO. O ARQUITETO NÃO SE RESPONSABILIZA POR ESSAS MEDIÇÕES.
- 2 - A MARCENARIA DEVERÁ SER EXECUTADA APÓS A ENTREGA DA MARMORARIA.
- 3 - A MARCENARIA/ MARMORARIA RESPONSÁVEL DEVERÁ FAZER O PROJETO TÉCNICO PARA APROVAÇÃO DO CLIENTE.
- 4 - VERIFICAR PONTOS DE ELÉTRICA OU ESTRUTURAIS ANTES DA INSTALAÇÃO E FIXAÇÃO DA MARCENARIA E MARMORARIA.
- 5 - ESTE DOCUMENTO, CONTEÚDO E ANEXOS SÃO PROPRIEDADE EXCLUSIVA DO ESCRITÓRIO DE ARQUITETURA ARCHFY. PODE HAVER VARIAÇÕES DE MEDIDAS E CORES CONFORME MEDIÇÕES IN LOCO E FORNECEDORES.
- 6 - LIGAR SE HOUVER DÚVIDAS PARA CONFERIR COM RESPONSÁVEL TÉCNICO ANTES DA EXECUÇÃO.
- 7 - O ARQUITETO NÃO SE RESPONSABILIZA POR SOBRA OU FALTA DE MATERIAIS DESCRITOS NO QUANTITATIVO.

LEGENDA PISOS E REVESTIMENTOS

TODOS OS PISOS COM 15% DE SEGURANÇA

INÍCIO DA PAGINAÇÃO DE PISO

- PORCELANATO DOWNTOWN SGR - PORTINARI
90x90 cm | 65 m²
- PISO VINILICO - BIANCOGRES Nobile Naviglio
QUANTIDADE - 27m²
- PORCELANATO TRAVERTINO LUXOR EMBRAMACO
60x120 cm | 7 m²
- REVESTIMENTO TRAVERTINO LUXOR EMBRAMACO -
AREA MOLHADA + PIA - QUANTIDADE 23 m²
- REVESTIMENTO ANTICATO BRICK - PASSINATO
QUANTIDADE| 15,90 m²

*JUNTA SECA ENTRE VINILICO E PORCELANATO
CASO PRECISE DE ACABAMENTO CONSIDERAR FILETE METÁLICO
*SEGUIR PAGINAÇÃO 60X120 EM PISO E PAREDE NOS
BANHEIROS | BATER REJUNTES

PLANTA DE REVESTIMENTOS
esc.: 1:50



PORTINARI DOWNTOWN HD WH
877X877 6057737A



Piso Vinílico 19x130cm Caixa com 3,95 m² Marrom Nobile
Naviglio Cola Biancogres



Porcelanato Mast Trav Luxor 60x123
123012 - Embramaco



Travertino Anticato Brick
PASSINATO



ESCALA
INDICADA

DATA
10.07.25

ENDEREÇO
ECO VILLA - SANTA MARGARIDA

FOLHA
09/39

PROJETO
PLANTA DE REVESTIMENTOS

PROPRIETÁRIO
CAROLINE E DÉCIO

AUTOR
ARCHFY ARQUITETURA

DESENHO
ARCHFY

Technical drawing of a kitchen layout, showing a side elevation. The drawing includes dimensions and labels for various components.

Dimensions (in meters):

- Overall width: 1.80
- Section 1 (left): .60
- Section 2: .91
- Section 3: 1.20
- Section 4: .70
- Section 5: 1.37
- Section 6: .60
- Section 7: 2.81
- Section 8: 1.43

Labels:

- gaveta (Cabinet)
- gaveta (Cabinet)
- gaveta (Cabinet)
- gaveta (Cabinet)
- gaveta (Cabinet)
- gaveta (Cabinet)

The drawing shows a kitchen layout with a side elevation. The layout includes a wall with a brick pattern on the left, a countertop with a sink and faucet, and a series of cabinets. The cabinets are labeled "gaveta" (Cabinet). The drawing includes dimensions for the overall width and the width of individual sections. The overall width is 1.80 meters. The width of the individual sections is .60, .91, 1.20, .70, 1.37, .60, 2.81, and 1.43 meters. The drawing also shows a side elevation of the cabinets, with labels for "gaveta" (Cabinet) and "gaveta" (Cabinet). The drawing includes a sink and faucet on the countertop. The drawing is a technical drawing of a kitchen layout.

ARCHIFY
ARQUITETURA E INTERIORES

-FOLHA-
10/39

- 1 - O PROJETO EXECUTIVO É APENAS UMA REFERÊNCIA PARA FORNECEDORES E CLIENTES. TODAS AS MEDIDAS DEVEM SER CONFERIDAS IN LOCO. O ARQUITETO NÃO SE RESPONSABILIZA POR ESSAS MEDIÇÕES.
- 2 - A MARCENARIA DEVERÁ SER EXECUTADA APÓS A ENTREGA DA MARMORARIA.
- 3 - A MARCENARIA/ MARMORARIA RESPONSÁVEL DEVERÁ FAZER O PROJETO TÉCNICO PARA APROVAÇÃO DO CLIENTE.
- 4 - VERIFICAR PONTOS DE ELÉTRICA OU ESTRUTURAIS ANTES DA INSTALAÇÃO E FIXAÇÃO DA MARCENARIA E MARMORARIA.
- 5 - ESTE DOCUMENTO, CONTEÚDO E ANEXOS SÃO PROPRIEDADE EXCLUSIVA DO ESCRITÓRIO DE ARQUITETURA ARCHFY. PODE HAVER VARIAÇÕES DE MEDIDAS E CORES CONFORME MEDIÇÕES IN LOCO E FORNECEDORES.
- 6 - LIGAR SE HOUVER DÚVIDAS PARA CONFERIR COM RESPONSÁVEL TÉCNICO ANTES DA EXECUÇÃO.
- 7 - O ARQUITETO NÃO SE RESPONSABILIZA POR SOBRA OU FALTA DE MATERIAIS DESCRITOS NO QUANTITATIVO.

MDF ARENAS
PORTAS DE GIRO PUXADOR EM CAVA OU PASSANTE
PROF.= 37cm]
NICHU VAZADO EM MDF ITAPUÃ COM ILUMINAÇÃO DE LED

ARMÁRIO EM MDF ITAPUÃ
COM PORTA DE GIRO E PRATELEIRAS INTERNAS

- NOTA:
- 1 - O PROJETO EXECUTIVO É APENAS UMA REFERÊNCIA PARA FORNECEDORES E CLIENTES. TODAS AS MEDIDAS DEVEM SER CONFERIDAS IN LOCO. O ARQUITETO NÃO SE RESPONSABILIZA POR ESSAS MEDIÇÕES.
 - 2 - A MARCENARIA DEVERÁ SER EXECUTADA APÓS A ENTREGA DA MARMORARIA.
 - 3 - A MARCENARIA/ MARMORARIA RESPONSÁVEL DEVERÁ FAZER O PROJETO TÉCNICO PARA APROVAÇÃO DO CLIENTE.
 - 4 - VERIFICAR PONTOS DE ELÉTRICA OU ESTRUTURAIS ANTES DA INSTALAÇÃO E FIXAÇÃO DA MARCENARIA E MARMORARIA.
 - 5 - ESTE DOCUMENTO, CONTEÚDO E ANEXOS SÃO PROPRIEDADE EXCLUSIVA DO ESCRITÓRIO DE ARQUITETURA ARCHFY. PODE HAVER VARIAÇÕES DE MEDIDAS E CORES CONFORME MEDIÇÕES IN LOCO E FORNECEDORES.
 - 6 - LIGAR SE HOUVER DÚVIDAS PARA CONFERIR COM RESPONSÁVEL TÉCNICO ANTES DA EXECUÇÃO.
 - 7 - O ARQUITETO NÃO SE RESPONSABILIZA POR SOBRA OU FALTA DE MATERIAIS DESCRITOS NO QUANTITATIVO.

PAINEL EM MDF ITAPUÃ
COLOCADO NA FRENTE
DA ESQUADRIA EXISTENTE

ACABAMENTO BANCADA
MARMORE PARANA

MDF ARENAS
PORTAS DE GIRO PUXADOR
EM CAVA OU PASSANTE
PROF.= 70cm
PRATELEIRA INTERA

ACABAMENTO DO RODABASE
MARMORE PARANA

ACABAMENTO BANCADA
MARMORE PARANA

MDF ARENAS
FECHAMENTO DO FUNDO

DETALHE ILHA - GOURMET

esc.: 1:25

VISTA G2 - COZINHA

esc.: 1:25



MARMORE PARANA

LEGENDA:



MARMORE PARANA



INÍCIO DA PAGINAÇÃO
DE PISO



ESCALA
INDICADA

DATA
10.07.25

ENDEREÇO
ECO VILLA - SANTA MARGARIDA

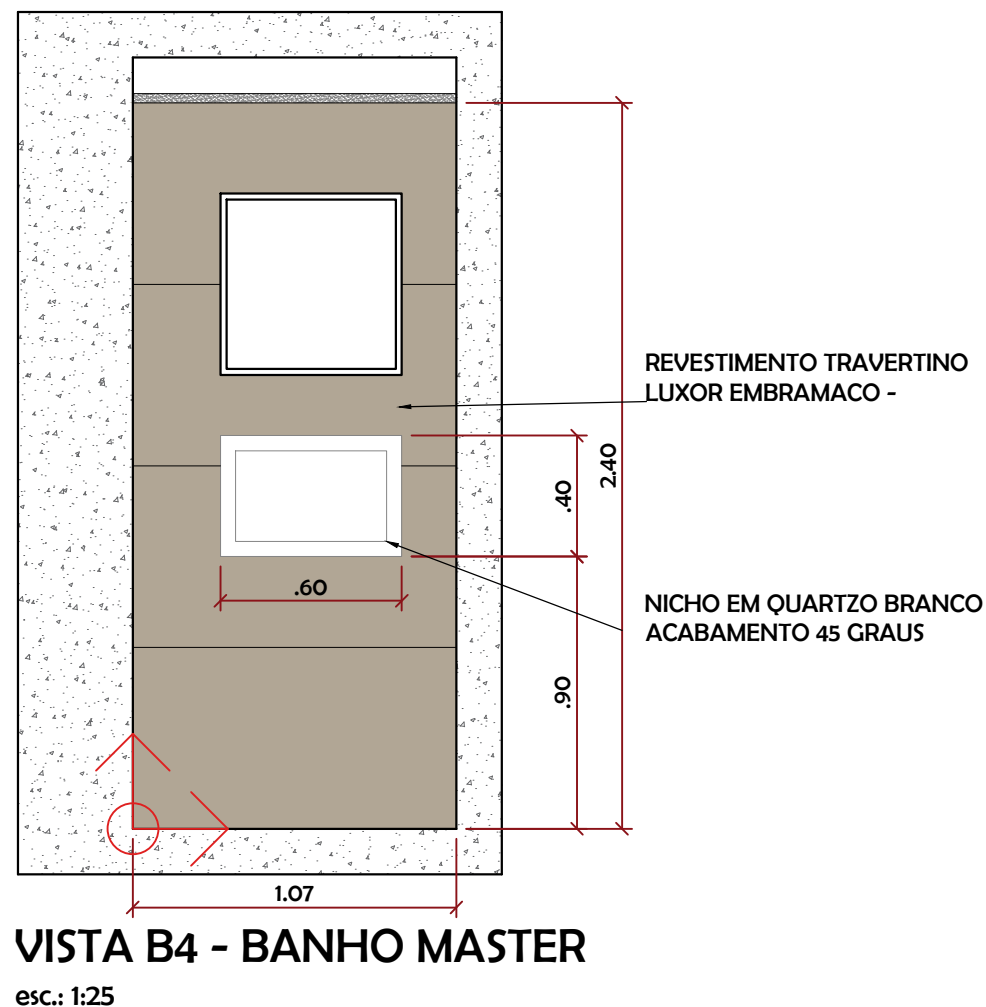
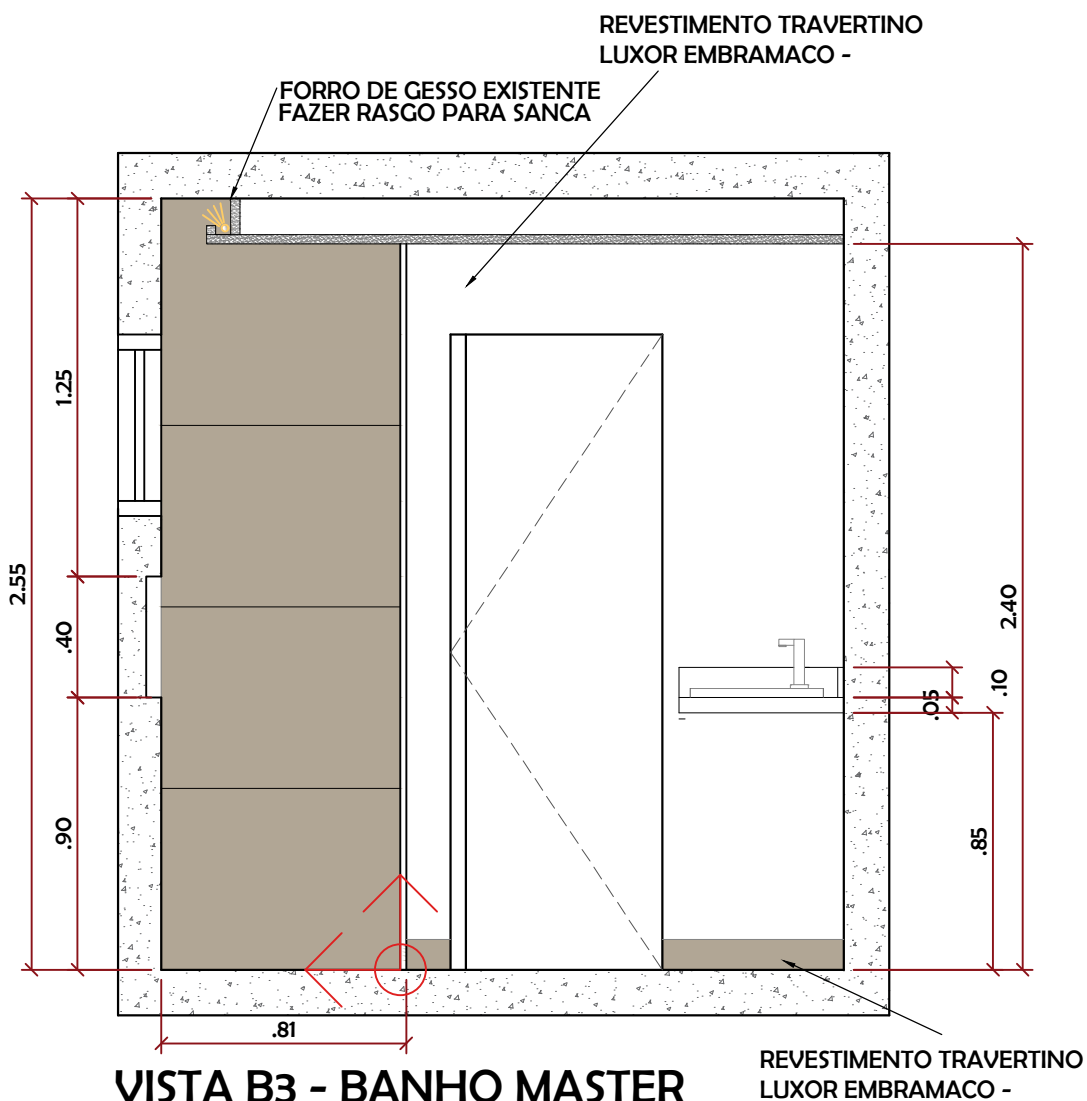
FOLHA
11/39

PROJETO
PAGINAÇÃO DE REVES. COZINHA | GOURMET

PROPRIETÁRIO
CAROLINE E DÉCIO

AUTOR
ARCHFY ARQUITETURA

DESENHO
ARCHFY

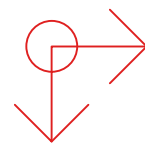


Porcelanato Mast Trav Luxor 60x123
123012 - Embramaco

LEGENDA:



TRAVERTINO EMBRAMACO



INÍCIO DA PAGINAÇÃO
DE PISO

NOTA:

- 1 - O PROJETO EXECUTIVO É APENAS UMA REFERÊNCIA PARA FORNECEDORES E CLIENTES. TODAS AS MEDIDAS DEVEM SER CONFERIDAS IN LOCO. O ARQUITETO NÃO SE RESPONSABILIZA POR ESSAS MEDIÇÕES.
- 2 - A MARCENARIA DEVERÁ SER EXECUTADA APÓS A ENTREGA DA MARMORARIA.
- 3 - A MARCENARIA/ MARMORARIA RESPONSÁVEL DEVERÁ FAZER O PROJETO TÉCNICO PARA APROVAÇÃO DO CLIENTE.
- 4 - VERIFICAR PONTOS DE ELÉTRICA OU ESTRUTURAIS ANTES DA INSTALAÇÃO E FIXAÇÃO DA MARCENARIA E MARMORARIA.
- 5 - ESTE DOCUMENTO, CONTEÚDO E ANEXOS SÃO PROPRIEDADE EXCLUSIVA DO ESCRITÓRIO DE ARQUITETURA ARCHFY. PODE HAVER VARIAÇÕES DE MEDIDAS E CORES CONFORME MEDIÇÕES IN LOCO E FORNECEDORES.
- 6 - LIGAR SE HOUVER DÚVIDAS PARA CONFERIR COM RESPONSÁVEL TÉCNICO ANTES DA EXECUÇÃO.
- 7 - O ARQUITETO NÃO SE RESPONSABILIZA POR SOBRA OU FALTA DE MATERIAIS DESCRITOS NO QUANTITATIVO.



ESCALA
INDICADA

DATA
10.07.25

ENDEREÇO
ECO VILLA - SANTA MARGARIDA

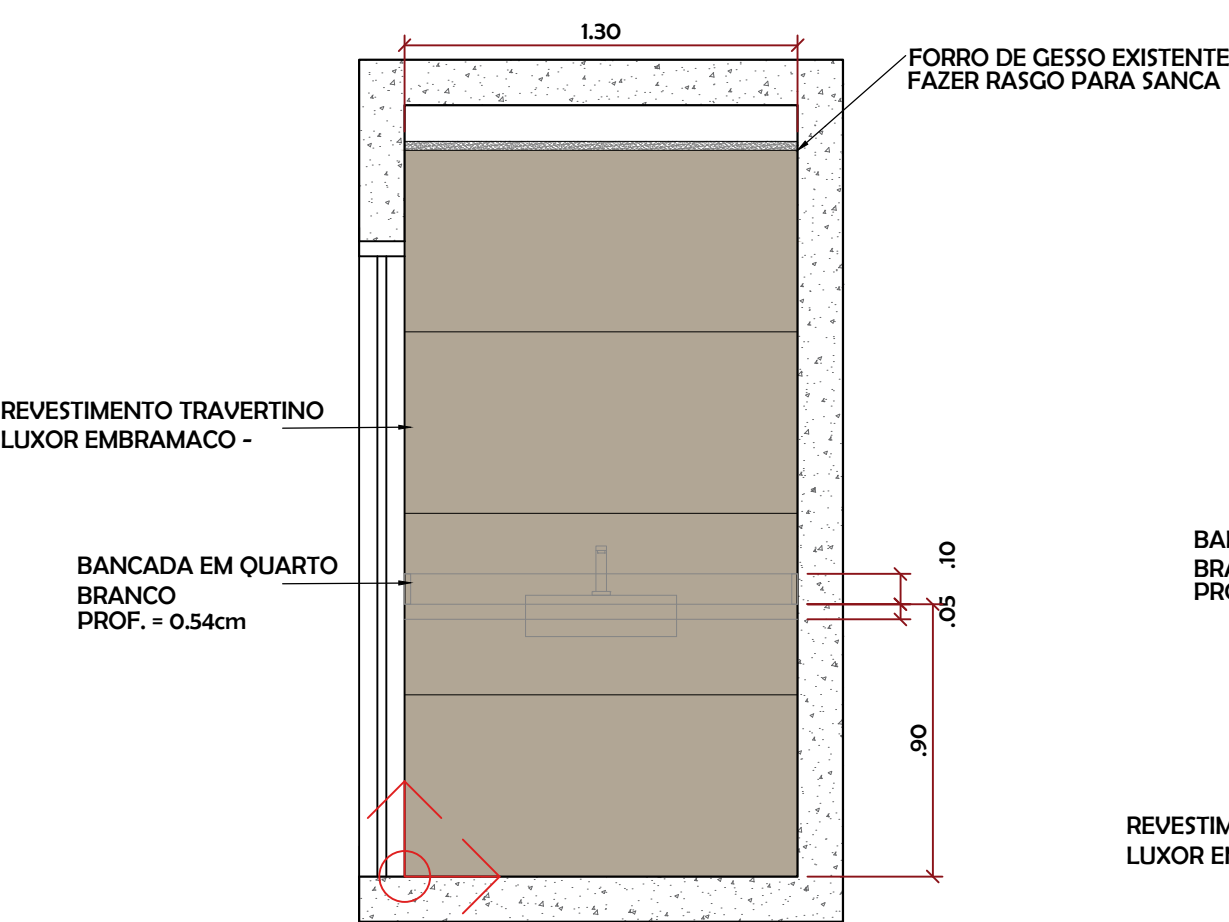
FOLHA
12/39

PROJETO
PAGINAÇÃO DE REVS. SUITE MASTER

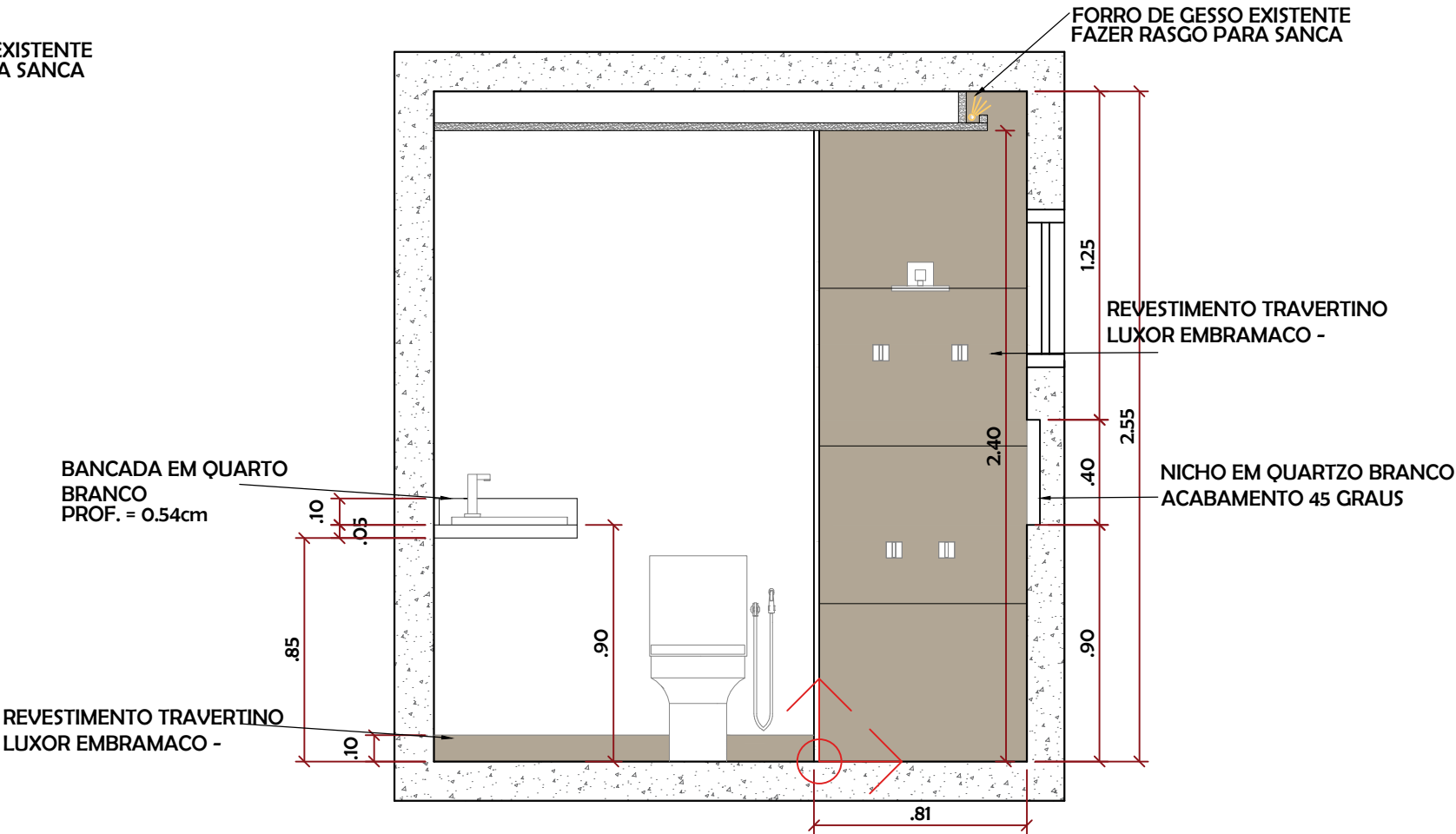
PROPRIETÁRIO
CAROLINE E DÉCIO

AUTOR
ARCHFY ARQUITETURA

DESENHO
ARCHFY



VISTA B1 - BANHO MASTER
esc.: 1:25



VISTA B2 - BANHO MASTER
esc.: 1:25



Porcelanato Mast Trav Luxor 60x123
123012 - Embramaco

LEGENDA:



TRAVERTINO EMBRAMACO



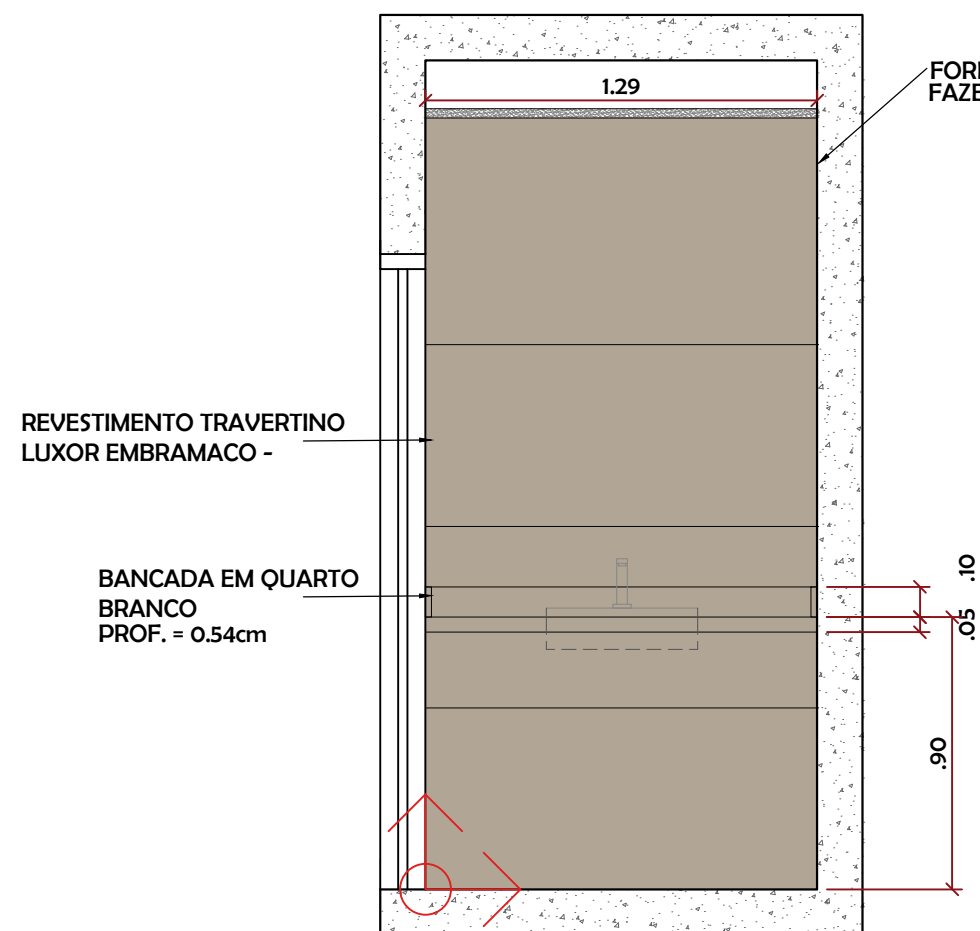
INÍCIO DA PAGINAÇÃO
DE PISO

NOTA:

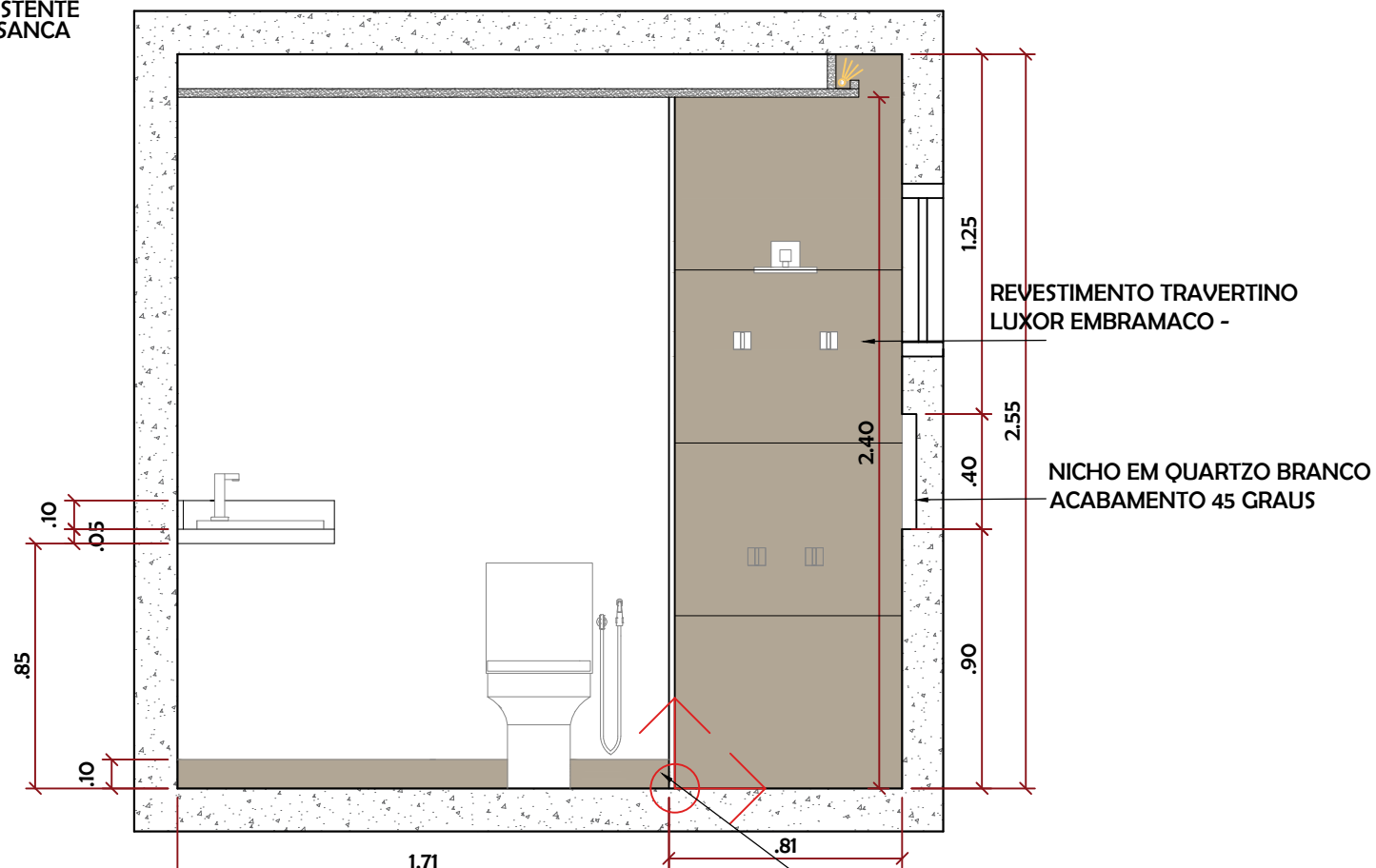
- 1 - O PROJETO EXECUTIVO É APENAS UMA REFERÊNCIA PARA FORNECEDORES E CLIENTES. TODAS AS MEDIDAS DEVEM SER CONFERIDAS IN LOCO. O ARQUITETO NÃO SE RESPONSABILIZA POR ESSAS MEDIÇÕES.
- 2 - A MARCENARIA DEVERÁ SER EXECUTADA APÓS A ENTREGA DA MARMORARIA.
- 3 - A MARCENARIA/ MARMORARIA RESPONSÁVEL DEVERÁ FAZER O PROJETO TÉCNICO PARA APROVAÇÃO DO CLIENTE.
- 4 - VERIFICAR PONTOS DE ELÉTRICA OU ESTRUTURAIS ANTES DA INSTALAÇÃO E FIXAÇÃO DA MARCENARIA E MARMORARIA.
- 5 - ESTE DOCUMENTO, CONTEÚDO E ANEXOS SÃO PROPRIEDADE EXCLUSIVA DO ESCRITÓRIO DE ARQUITETURA ARCHFY. PODE HAVER VARIAÇÕES DE MEDIDAS E CORES CONFORME MEDIÇÕES IN LOCO E FORNECEDORES.
- 6 - LIGAR SE HOUVER DÚVIDAS PARA CONFERIR COM RESPONSÁVEL TÉCNICO ANTES DA EXECUÇÃO.
- 7 - O ARQUITETO NÃO SE RESPONSABILIZA POR SOBRA OU FALTA DE MATERIAIS DESCRITOS NO QUANTITATIVO.



PROJETO PAGINAÇÃO DE REVS. SUITE MASTER	
PROPRIETÁRIO CAROLINE E DÉCIO	
AUTOR ARCHFY ARQUITETURA	DESENHO ARCHFY
ESCALA INDICADA	DATA 10.07.25
ENDEREÇO ECO VILLA - SANTA MARGARIDA	FOLHA 13/39



VISTA C1 - BANHO HOSPEDES
esc.: 1:25



VISTA C2 - BANHO HOSPEDES
esc.: 1:25

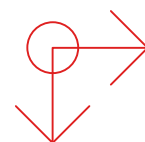


Porcelanato Mast Trav Luxor 60x123
123012 - Embramaco

LEGENDA:



TRAVERTINO EMBRAMACO



INÍCIO DA PAGINAÇÃO
DE PISO

NOTA:

- 1 - O PROJETO EXECUTIVO É APENAS UMA REFERÊNCIA PARA FORNECEDORES E CLIENTES. TODAS AS MEDIDAS DEVEM SER CONFERIDAS IN LOCO. O ARQUITETO NÃO SE RESPONSABILIZA POR ESSAS MEDIÇÕES.
- 2 - A MARCENARIA DEVERÁ SER EXECUTADA APÓS A ENTREGA DA MARMORARIA.
- 3 - A MARCENARIA/ MARMORARIA RESPONSÁVEL DEVERÁ FAZER O PROJETO TÉCNICO PARA APROVAÇÃO DO CLIENTE.
- 4 - VERIFICAR PONTOS DE ELÉTRICA OU ESTRUTURAIS ANTES DA INSTALAÇÃO E FIXAÇÃO DA MARCENARIA E MARMORARIA.
- 5 - ESTE DOCUMENTO, CONTEÚDO E ANEXOS SÃO PROPRIEDADE EXCLUSIVA DO ESCRITÓRIO DE ARQUITETURA ARCHFY. PODE HAVER VARIAÇÕES DE MEDIDAS E CORES CONFORME MEDIÇÕES IN LOCO E FORNECEDORES.
- 6 - LIGAR SE HOUVER DÚVIDAS PARA CONFERIR COM RESPONSÁVEL TÉCNICO ANTES DA EXECUÇÃO.
- 7 - O ARQUITETO NÃO SE RESPONSABILIZA POR SOBRA OU FALTA DE MATERIAIS DESCRITOS NO QUANTITATIVO.



ESCALA
INDICADA

DATA
10.07.25

ENDEREÇO
ECO VILLA - SANTA MARGARIDA

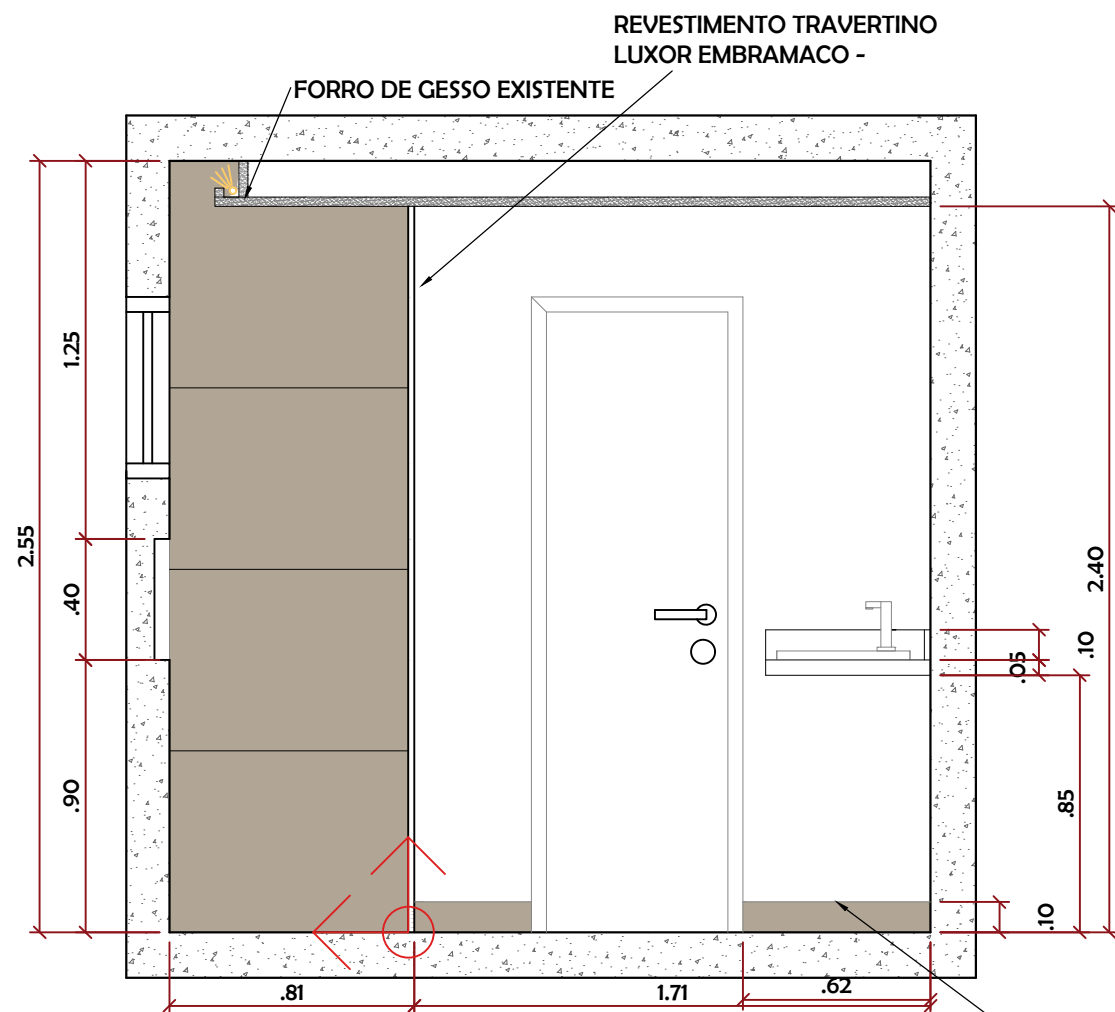
FOLHA
14/39

PROJETO
PAGINAÇÃO DE REVEST. BANHEIRO SOCIAL

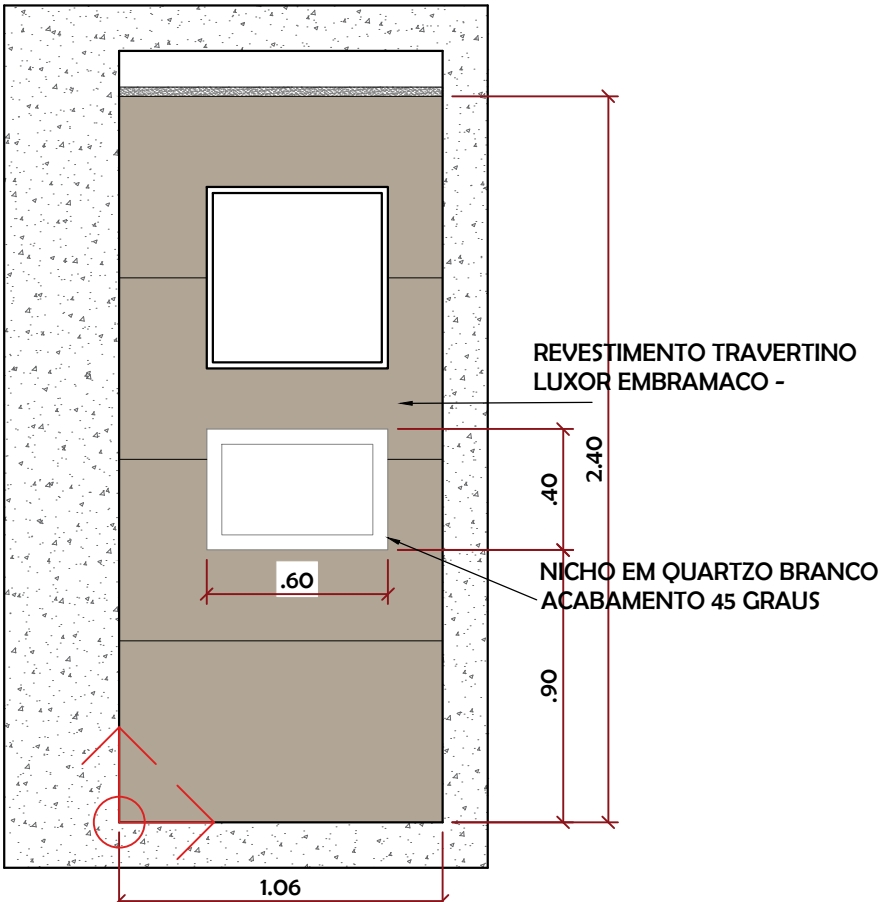
PROPRIETÁRIO
CAROLINE E DÉCIO

AUTOR
ARCHFY ARQUITETURA

DESENHO
ARCHFY



VISTA C3 - BANHO HOSPEDES
esc.: 1:25





VISTA C4 - BANHO HOSPEDES
esc.: 1:25



Porcelanato Mast Trav Luxor 60x123
123012 - Embramaco

LEGENDA:

 TRAVERTINO EMBRAMACO

 INÍCIO DA PAGINAÇÃO DE PISO

NOTA:

1 - O PROJETO EXECUTIVO É APENAS UMA REFERÊNCIA PARA FORNECEDORES E CLIENTES. TODAS AS MEDIDAS DEVEM SER CONFERIDAS IN LOCO. O ARQUITETO NÃO SE RESPONSABILIZA POR ESSAS MEDIÇÕES.

2 - A MARCENARIA DEVERÁ SER EXECUTADA APÓS A ENTREGA DA MARMORARIA.

3 - A MARCENARIA/ MARMORARIA RESPONSÁVEL DEVERÁ FAZER O PROJETO TÉCNICO PARA APROVAÇÃO DO CLIENTE.

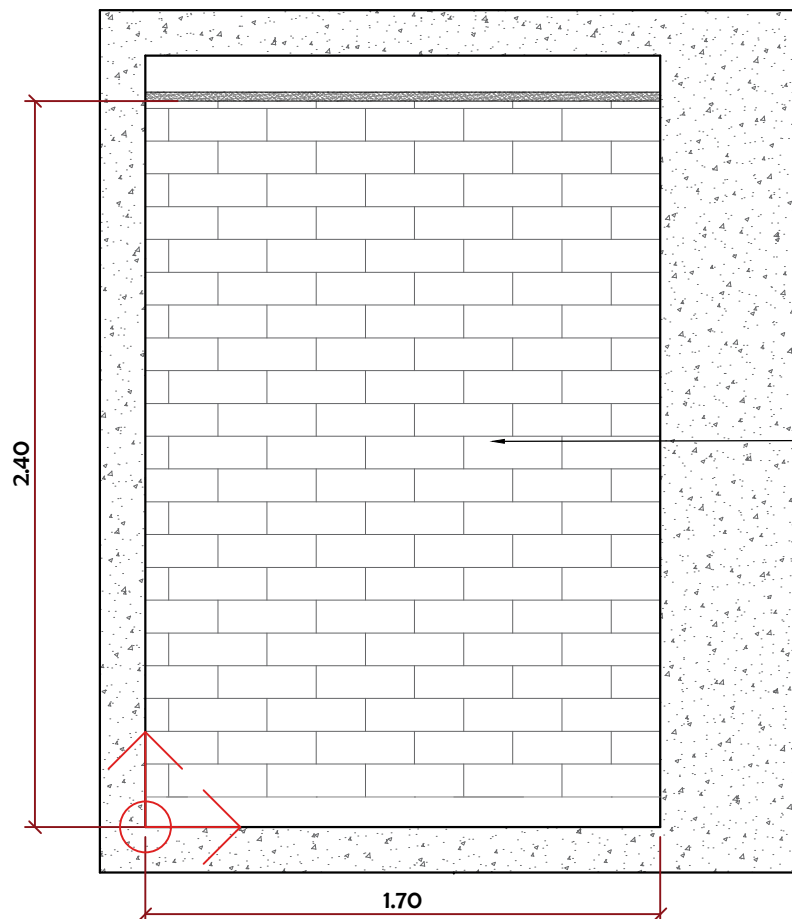
4 - VERIFICAR PONTOS DE ELÉTRICA OU ESTRUTURAIS ANTES DA INSTALAÇÃO E FIXAÇÃO DA MARCENARIA E MARMORARIA.

5 - ESTE DOCUMENTO, CONTEÚDO E ANEXOS SÃO PROPRIEDADE EXCLUSIVA DO ESCRITÓRIO DE ARQUITETURA ARCHFY. PODE HAVER VARIAÇÕES DE MEDIDAS E CORES CONFORME MEDIÇÕES IN LOCO E FORNECEDORES.

6 - LIGAR SE HOUVER DÚVIDAS PARA CONFERIR COM RESPONSÁVEL TÉCNICO ANTES DA EXECUÇÃO.

7 - O ARQUITETO NÃO SE RESPONSABILIZA POR SOBRA OU FALTA DE MATERIAIS DESCRITOS NO QUANTITATIVO.

PROJETO			
PAGINAÇÃO DE REVEST. BANHEIRO SOCIAL			
PROPRIETÁRIO			
CAROLINE E DÉCIO			
AUTOR		DESENHO	
ARCHFY ARQUITETURA		ARCHFY	
ESCALA		DATA	
INDICADA		10.07.25	
ENDEREÇO		FOLHA	
ECO VILLA - SANTA MARGARIDA		15/39	



VISTA E1 - LAVABO

esc.: 1:25

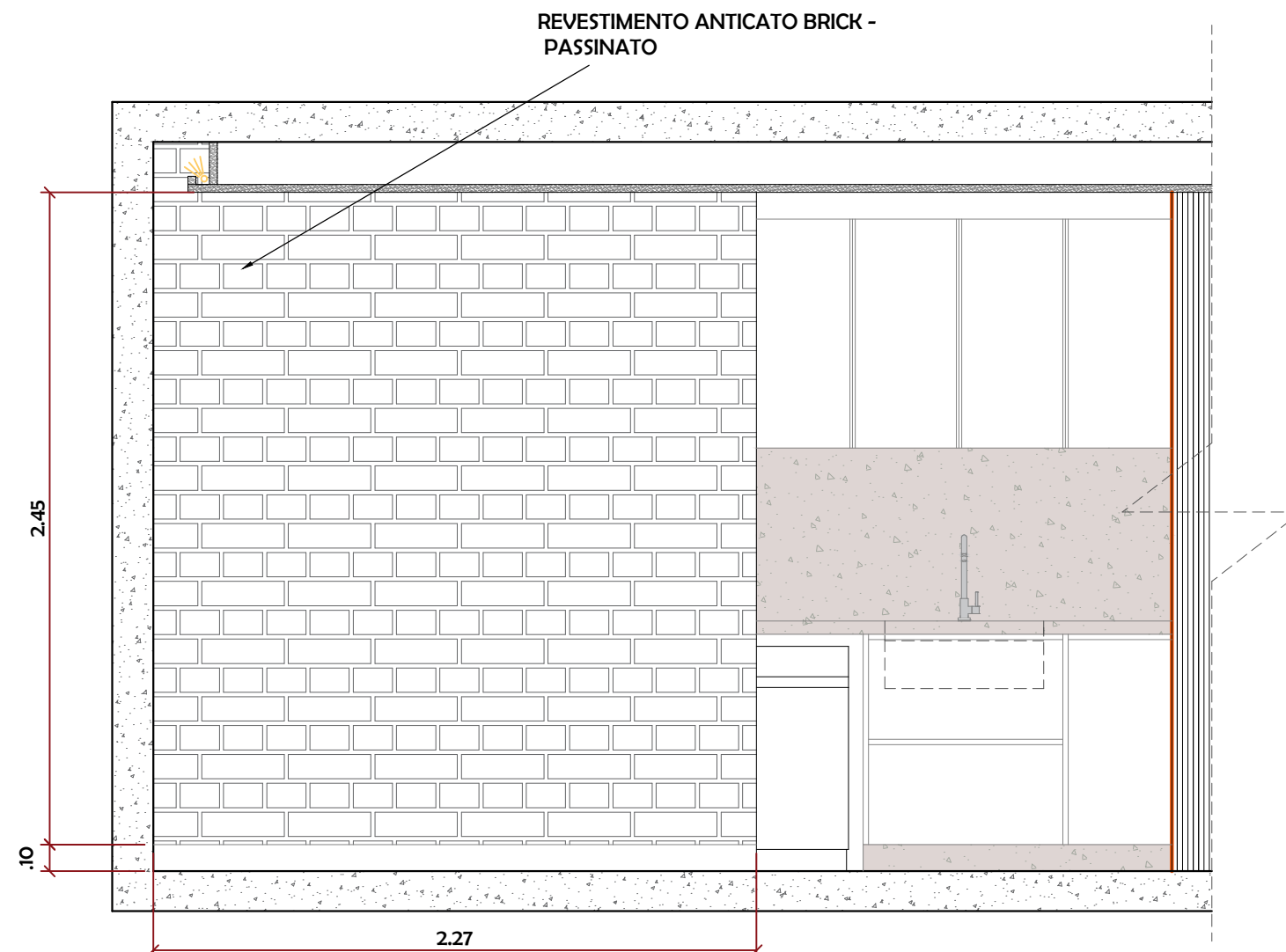


MARMORE PARANA



ANTICATO BRICK
PASSINATO

REVESTIMENTO ANTICATO BRICK -
PASSINATO



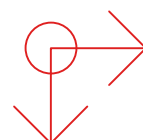
VISTA F2 - SALA DE ESTAR

esc.: 1:25

LEGENDA:



MARMORE PARANA



INÍCIO DA PAGINAÇÃO
DE PISO

NOTA:

- 1 - O PROJETO EXECUTIVO É APENAS UMA REFERÊNCIA PARA FORNECEDORES E CLIENTES. TODAS AS MEDIDAS DEVEM SER CONFERIDAS IN LOCO. O ARQUITETO NÃO SE RESPONSABILIZA POR ESSAS MEDIÇÕES.
- 2 - A MARCENARIA DEVERÁ SER EXECUTADA APÓS A ENTREGA DA MARMORARIA.
- 3 - A MARCENARIA/ MARMORARIA RESPONSÁVEL DEVERÁ FAZER O PROJETO TÉCNICO PARA APROVAÇÃO DO CLIENTE.
- 4 - VERIFICAR PONTOS DE ELÉTRICA OU ESTRUTURAIS ANTES DA INSTALAÇÃO E FIXAÇÃO DA MARCENARIA E MARMORARIA.
- 5 - ESTE DOCUMENTO, CONTEÚDO E ANEXOS SÃO PROPRIEDADE EXCLUSIVA DO ESCRITÓRIO DE ARQUITETURA ARCHFY. PODE HAVER VARIAÇÕES DE MEDIDAS E CORES CONFORME MEDIÇÕES IN LOCO E FORNECEDORES.
- 6 - LIGAR SE HOUVER DÚVIDAS PARA CONFERIR COM RESPONSÁVEL TÉCNICO ANTES DA EXECUÇÃO.
- 7 - O ARQUITETO NÃO SE RESPONSABILIZA POR SOBRA OU FALTA DE MATERIAIS DESCRITOS NO QUANTITATIVO.



ESCALA
INDICADA

DATA
10.07.25

ENDEREÇO
ECO VILLA - SANTA MARGARIDA

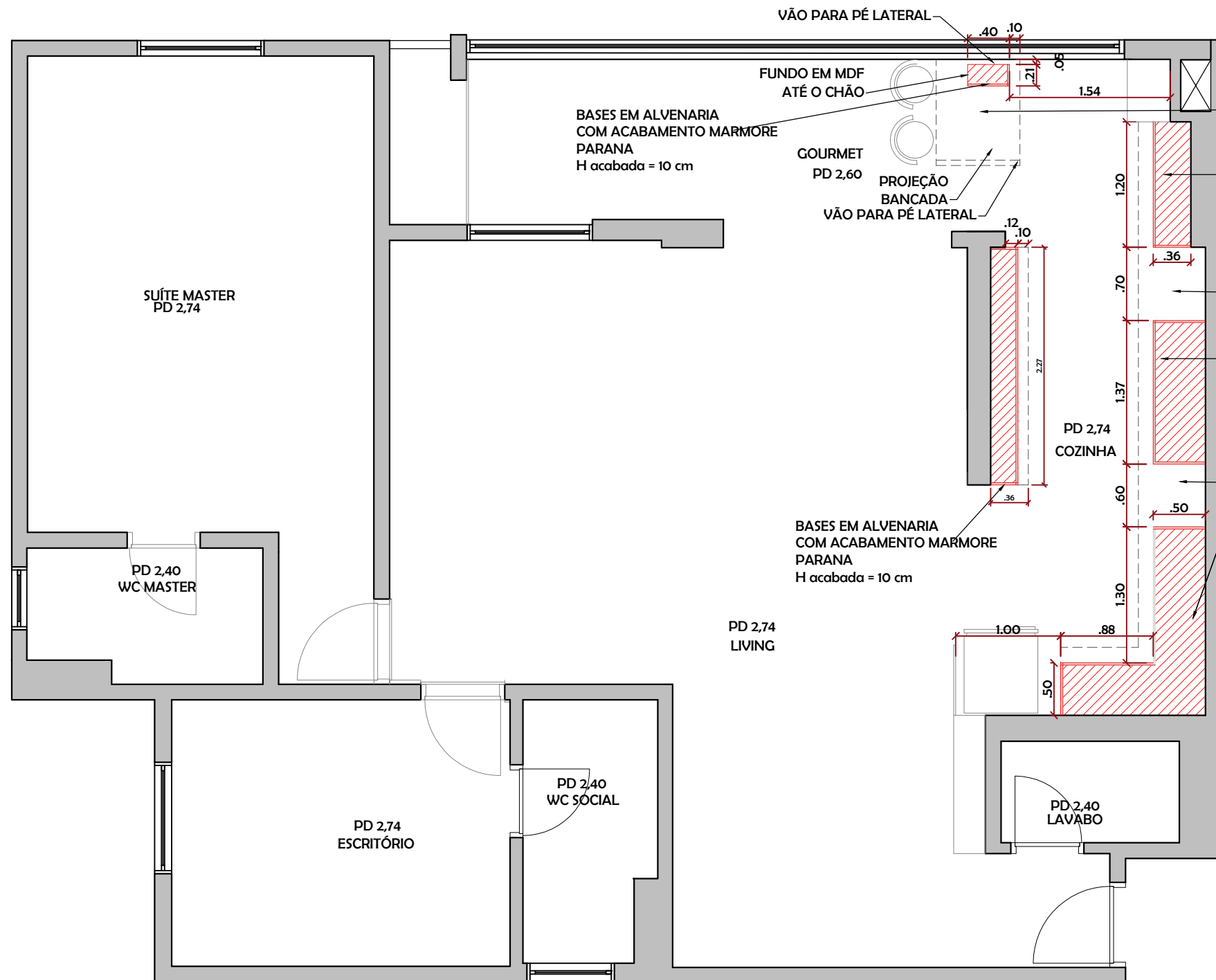
FOLHA
16/39

PROJETO
PAGINAÇÃO DE REVEST. SALA E LAVABO

PROPRIETÁRIO
CAROLINE E DÉCIO

AUTOR
ARCHFY ARQUITETURA

DESENHO
ARCHFY



Lava Louças Electrolux 10 Serviços
Inox com Função Higienizar
Compras (LL10X) - 127V
44,8x61x84,5

Samsung Lava e Seca WD11M
Inverter WD11M4473PX
Inox Look 11/7kg

NOTA:
1 - O PROJETO EXECUTIVO É APENAS UMA REFERÊNCIA PARA FORNECEDORES E CLIENTES. TODAS AS MEDIDAS DEVEM SER CONFERIDAS IN LOCO. O ARQUITETO NÃO SE RESPONSABILIZA POR ESSAS MEDIÇÕES.
2 - A MARCENARIA DEVERÁ SER EXECUTADA APÓS A ENTREGA DA MARMORARIA.
3 - A MARCENARIA/ MARMORARIA RESPONSÁVEL DEVERÁ FAZER O PROJETO TÉCNICO PARA APROVAÇÃO DO CLIENTE.
4 - VERIFICAR PONTOS DE ELÉTRICA OU ESTRUTURAIS ANTES DA INSTALAÇÃO E FIXAÇÃO DA MARCENARIA E MARMORARIA.
5 - ESTE DOCUMENTO, CONTEÚDO E ANEXOS SÃO PROPRIEDADE EXCLUSIVA DO ESCRITÓRIO DE ARQUITETURA ARCHFY. PODE HAVER VARIAÇÕES DE MEDIDAS E CORES CONFORME MEDIÇÕES IN LOCO E FORNECEDORES.
6 - LIGAR SE HOVER DÚVIDAS PARA CONFERIR COM RESPONSÁVEL TÉCNICO ANTES DA EXECUÇÃO.
7 - O ARQUITETO NÃO SE RESPONSABILIZA POR SOBRA OU FALTA DE MATERIAIS DESCRITOS NO QUANTITATIVO.

LEGENDA:

- BASES DE ALVENARIA
- FRENTES DAS BASES
- LINHA DE PROJEÇÃO BANCADAS E ARMÁRIOS

OBSERVAÇÃO:
- MEDIDAS REFERENTES ÀS BASES DE ALVENARIA ACABADAS
- ACABAMENTO DAS FRENTES DAS BASES EM 1/2 ESQUADRIA EM QUARTZO CINZA



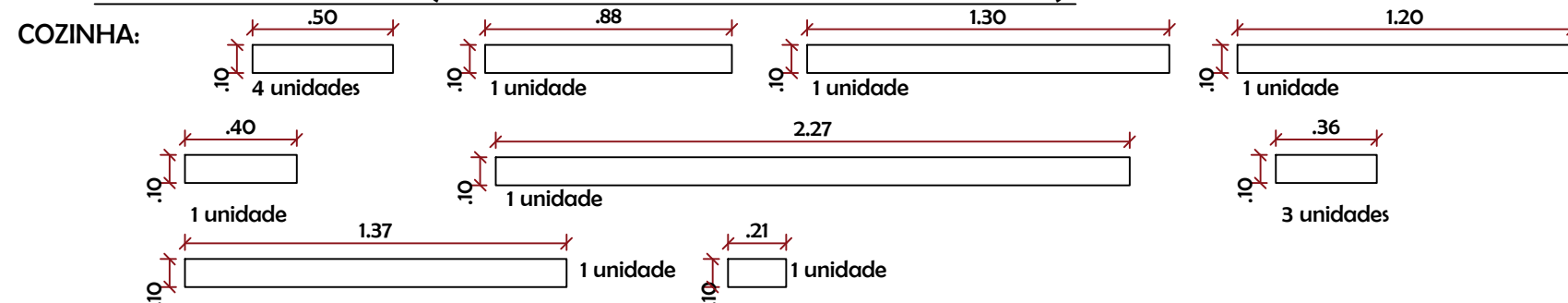
MARMORE PARANA



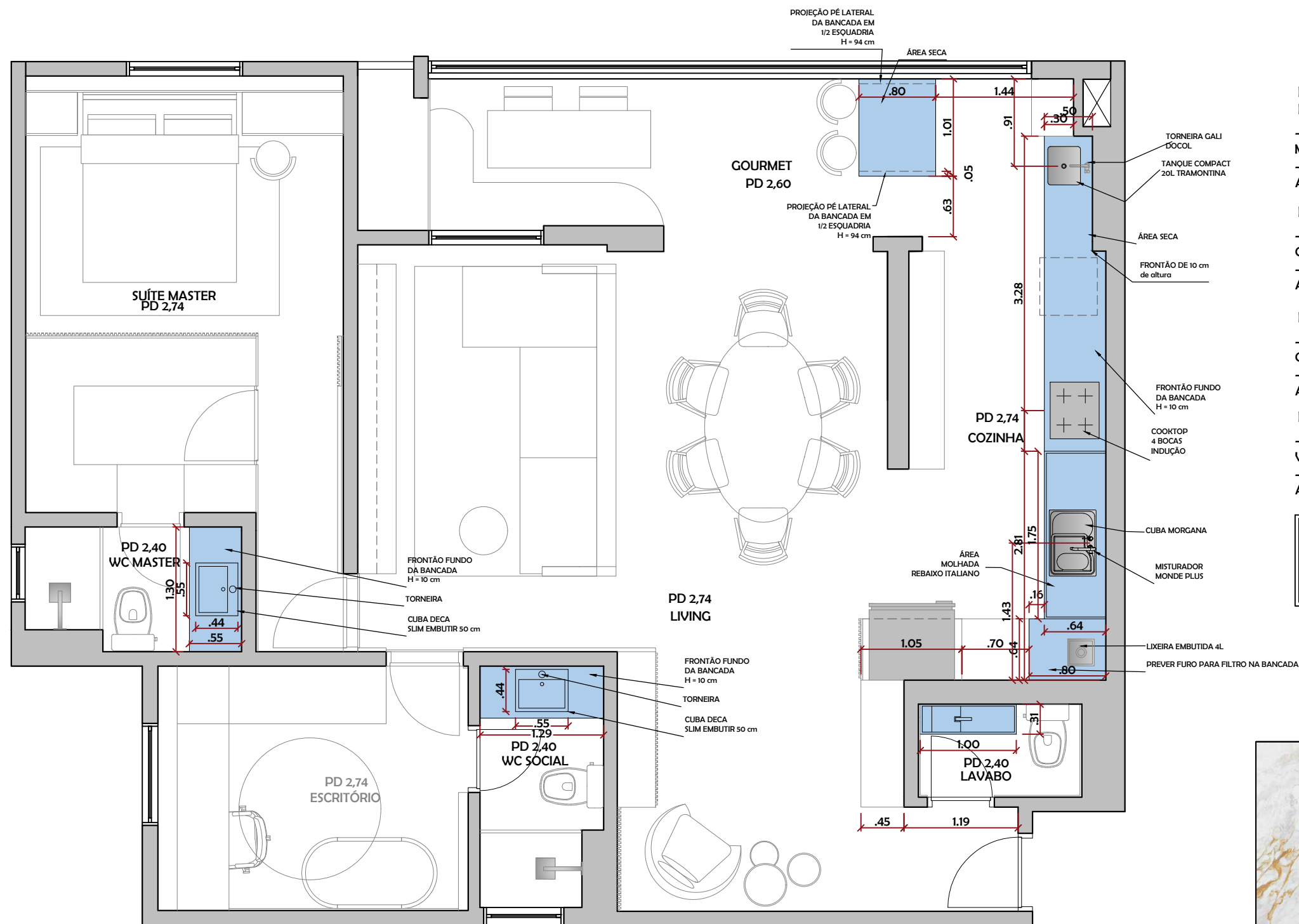
Cervejeira Consul Titanium - CZD12AT 110V

PLANTA DE BASES
esc.: 1:50

FRENTES DAS BASES (ACABAMENTO EM MARMORE PARANA):



PROJETO			
PLANTA DE BASES			
PROPRIETÁRIO			
CAROLINE E DÉCIO			
AUTOR	DESENHO		
ARCHFY ARQUITETURA	ARCHFY		
ESCALA	DATA	ENDEREÇO	FOLHA
INDICADA	10.07.25	ECO VILLA - SANTA MARGARIDA	17/39



BANCADAS COZINHA E GOURMET + ILHA

- ACABAMENTO DAS BANCADAS - MARMORE PARANA - SAIA: 5 cm
- FRONTÃO = 65 cm
- ALTURA FINAL 94cm

BANCADAS BANHEIRO SUITE MASTER

- ACABAMENTO DAS BANCADAS - QUARTZO BRANCO - SAIA: 2 cm
- FRONTÃO = 10 cm
- ALTURA FINAL 93 cm

BANCADAS BANHEIRO SUITE SOCIAL

- ACABAMENTO DAS BANCADAS - QUARTZO BRANCO - SAIA: 2 cm
- FRONTÃO = 10 cm
- ALTURA FINAL 93 cm

BANCADAS LAVABO

- ACABAMENTO DAS BANCADAS - VERDE GUATEMALA - SAIA: 2 cm
- FRONTÃO = 30 cm
- ALTURA FINAL 90 cm

OBSERVAÇÃO:


FAZER cortes de CUBAS, COOKTOP E DEMAIS EQUIPAMENTOS APENAS COM OS MESMOS COMPRADOS E ENTREGUES PARA A MARMORARIA



Cuba Retangular Sobrepor 50cm Deca Slim Branco L.23050.M.17



MARMORE PARANA



QUARTZO BRANCO

PLANTA DE MARMORARIA

esc.: 1:50



Tanque de Encaixe Tramontina Hera Compact 19 em Aço Inox Escovado 40x35 cm com Tábua de Madeira



Cuba Tramontina de Embutir Morgana Compact 60 FX Undermount Inox 69x49cm com Acessórios e Lixeira

NOTA:

- 1 - O PROJETO EXECUTIVO É APENAS UMA REFERÊNCIA PARA FORNECEDORES E CLIENTES. TODAS AS MEDIDAS DEVEM SER CONFERIDAS IN LOCO. O ARQUITETO NÃO SE RESPONSABILIZA POR ESSAS MEDIÇÕES.
- 2 - A MARCENARIA DEVERÁ SER EXECUTADA APÓS A ENTREGA DA MARMORARIA.
- 3 - A MARCENARIA/ MARMORARIA RESPONSÁVEL DEVERÁ FAZER O PROJETO TÉCNICO PARA APROVAÇÃO DO CLIENTE.
- 4 - VERIFICAR PONTOS DE ELÉTRICA OU ESTRUTURAIS ANTES DA INSTALAÇÃO E FIXAÇÃO DA MARCENARIA E MARMORARIA.
- 5 - ESTE DOCUMENTO, CONTEÚDO E ANEXOS SÃO PROPRIEDADE EXCLUSIVA DO ESCRITÓRIO DE ARQUITETURA ARCHFY. PODE HAVER VARIAÇÕES DE MEDIDAS E CORES CONFORME MEDIÇÕES IN LOCO E FORNECEDORES.
- 6 - LIGAR SE HOUVER DÚVIDAS PARA CONFERIR COM RESPONSÁVEL TÉCNICO ANTES DA EXECUÇÃO.
- 7 - O ARQUITETO NÃO SE RESPONSABILIZA POR SOBRA OU FALTA DE MATERIAIS DESCRITOS NO QUANTITATIVO.

ARCHIFY
ARQUITETURA E INTERIORES

ESCALA
INDICADA

DATA
10.07.25

ENDEREÇO
ECO VILLA - SANTA MARGARIDA

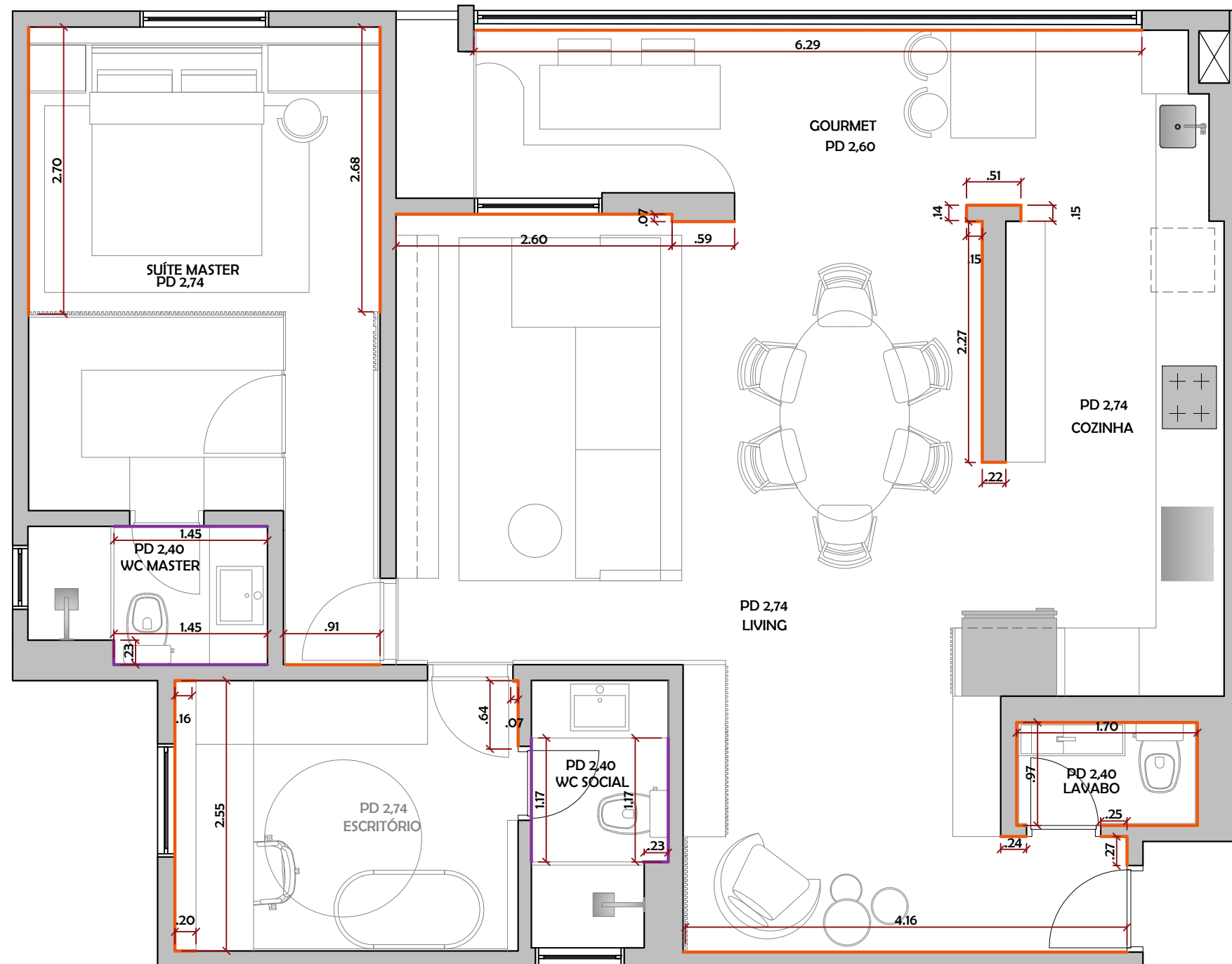
FOLHA
18/39

PROJETO
PLANTA DE MARMORARIA

PROPRIETÁRIO
CAROLINE E DÉCIO

AUTOR
ARCHFY ARQUITETURA

DESENHO
ARCHFY



PLANTA DE RODAPÉ E TINTAS
esc.: 1:50

LEGENDA RODAPÉ

TODOS RODAPÉS SEM 10% DE SEGURANÇA

RODAPÉ SANTA LUZIA - BRANCO
H = 10 cm | 28 m/l

RODAPÉ DE PORCELANATO DO PRÓPRIO
PISO - H = 10 cm | 5,64 m/l POR BANHEIRO

LEGENDA TINTAS

*TETOS BRANCOS

*TINTA PINTURA GERAL COR RECADO DE AMOR CORAL

*BANHEIROS ONDE NÃO TEM REVESTIMENTO PINTAR DE BRANCO

*ALTURA CONSIDERADA PARA CÁLCULO 2,60PD.

RODAPÉ SANTA LUZIA
10 CM LISO BRANCO

CORAL RECADO DE AMOR

ARCHIFY
ARQUITETURA E INTERIORES

PROJETO
PLANTA DE RODAPÉ

PROPRIETÁRIO
CAROLINE E DÉCIO

AUTOR
ARCHFY ARQUITETURA

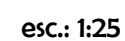
DESENHO
ARCHFY

ESCALA
INDICADA

DATA
10.07.25

ENDEREÇO
ECO VILLA - SANTA MARGARIDA

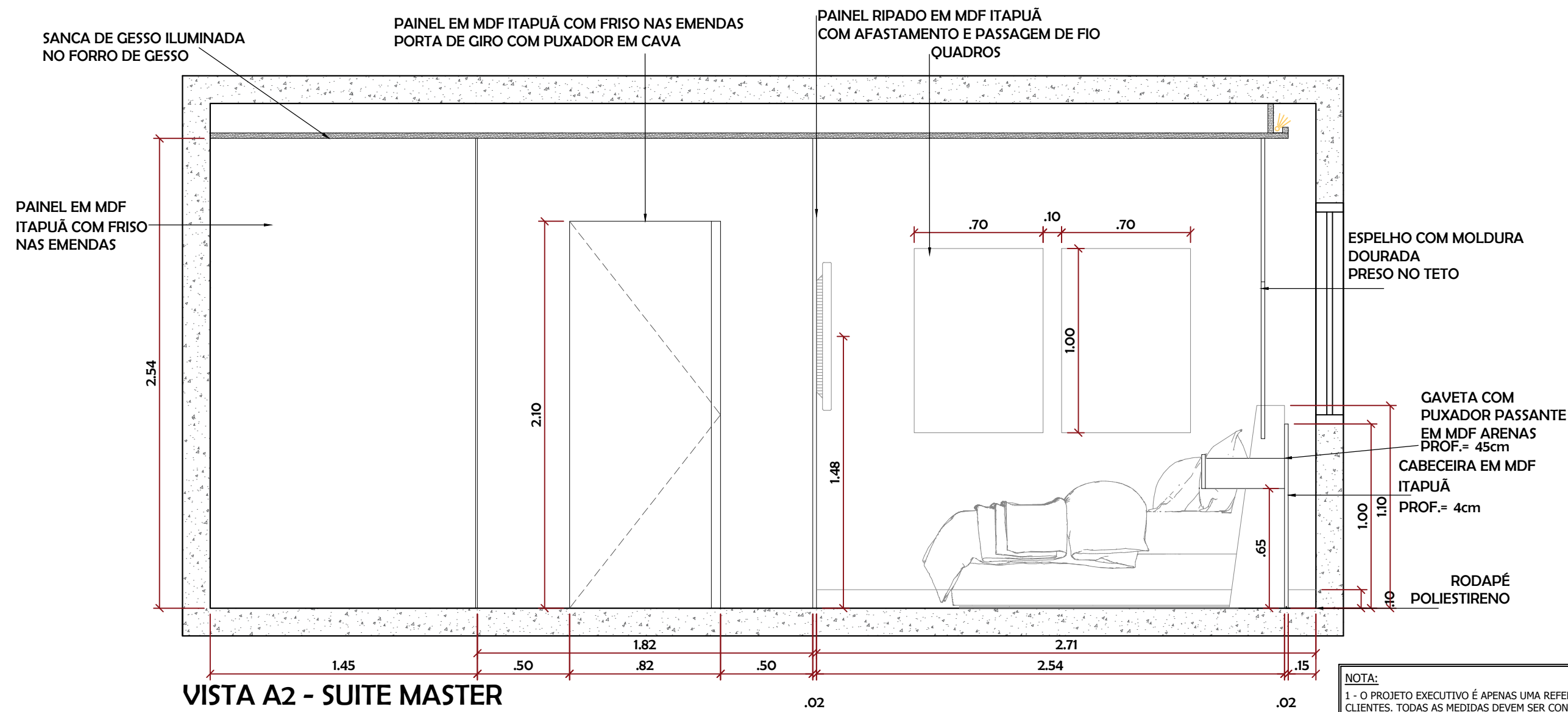
FOLHA
19/39



- 1 - O PROJETO EXECUTIVO É APENAS UMA REFERÊNCIA PARA FORNECEDORES E CLIENTES. TODAS AS MEDIDAS DEVEM SER CONFERIDAS IN LOCO. O ARQUITETO NÃO SE RESPONSABILIZA POR ESSAS MEDIÇÕES.
- 2 - A MARCENARIA DEVERÁ SER EXECUTADA APÓS A ENTREGA DA MARMORARIA.
- 3 - A MARCENARIA/ MARMORARIA RESPONSÁVEL DEVERÁ FAZER O PROJETO TÉCNICO PARA APROVAÇÃO DO CLIENTE.
- 4 - VERIFICAR PONTOS DE ELÉTRICA OU ESTRUTURAIS ANTES DA INSTALAÇÃO E FIXAÇÃO DA MARCENARIA E MARMORARIA.
- 5 - ESTE DOCUMENTO, CONTEÚDO E ANEXOS SÃO PROPRIEDADE EXCLUSIVA DO ESCRITÓRIO DE ARQUITETURA ARCHPY. PODE HAVER VARIAÇÕES DE MEDIDAS E CORES CONFORME MEDIÇÕES IN LOCO E FORNECEDORES.
- 6 - LIGAR SE HOUVER DÚVIDAS PARA CONFERIR COM RESPONSÁVEL TÉCNICO ANTES DA EXECUÇÃO.
- 7 - O ARQUITETO NÃO SE RESPONSABILIZA POR SOBRA OU FALTA DE MATERIAIS DESCRITOS NO QUANTITATIVO.

-FOLHA-
20/39

—DESENHO—
ARCHFY



VISTA A2 - SUITE MASTER
esc.: 1:25

NOTA:

1 - O PROJETO EXECUTIVO É APENAS UMA REFERÊNCIA PARA FORNECEDORES E CLIENTES. TODAS AS MEDIDAS DEVEM SER CONFERIDAS IN LOCO. O ARQUITETO NÃO SE RESPONSABILIZA POR ESSAS MEDIÇÕES.

2 - A MARCENARIA DEVERÁ SER EXECUTADA APÓS A ENTREGA DA MARMORARIA.

3 - A MARCENARIA/ MARMORARIA RESPONSÁVEL DEVERÁ FAZER O PROJETO TÉCNICO PARA APROVAÇÃO DO CLIENTE.


4 - VERIFICAR PONTOS DE ELÉTRICA OU ESTRUTURAIS ANTES DA INSTALAÇÃO E FIXAÇÃO DA MARCENARIA E MARMORARIA.

5 - ESTE DOCUMENTO, CONTEÚDO E ANEXOS SÃO PROPRIEDADE EXCLUSIVA DO ESCRITÓRIO DE ARQUITETURA ARCHFY. PODE HAVER VARIAÇÕES DE MEDIDAS E CORES CONFORME MEDIÇÕES IN LOCO E FORNECEDORES.

6 - LIGAR SE HOUVER DÚVIDAS PARA CONFERIR COM RESPONSÁVEL TÉCNICO ANTES DA EXECUÇÃO.

7 - O ARQUITETO NÃO SE RESPONSABILIZA POR SOBRA OU FALTA DE MATERIAIS DESCRITOS NO QUANTITATIVO.

OBS.: - TODAS AS PORTAS/GAVETAS BATEM PELA FRENTE DOS MONTANTES
- INTERNOS DE ARMÁRIO EM MDF BRANCO TX




IMAGENS ILUSTRATIVAS



IMAGENS ILUSTRATIVAS



MDF DURATEX
ITAPUÃ



MDF ARENAS



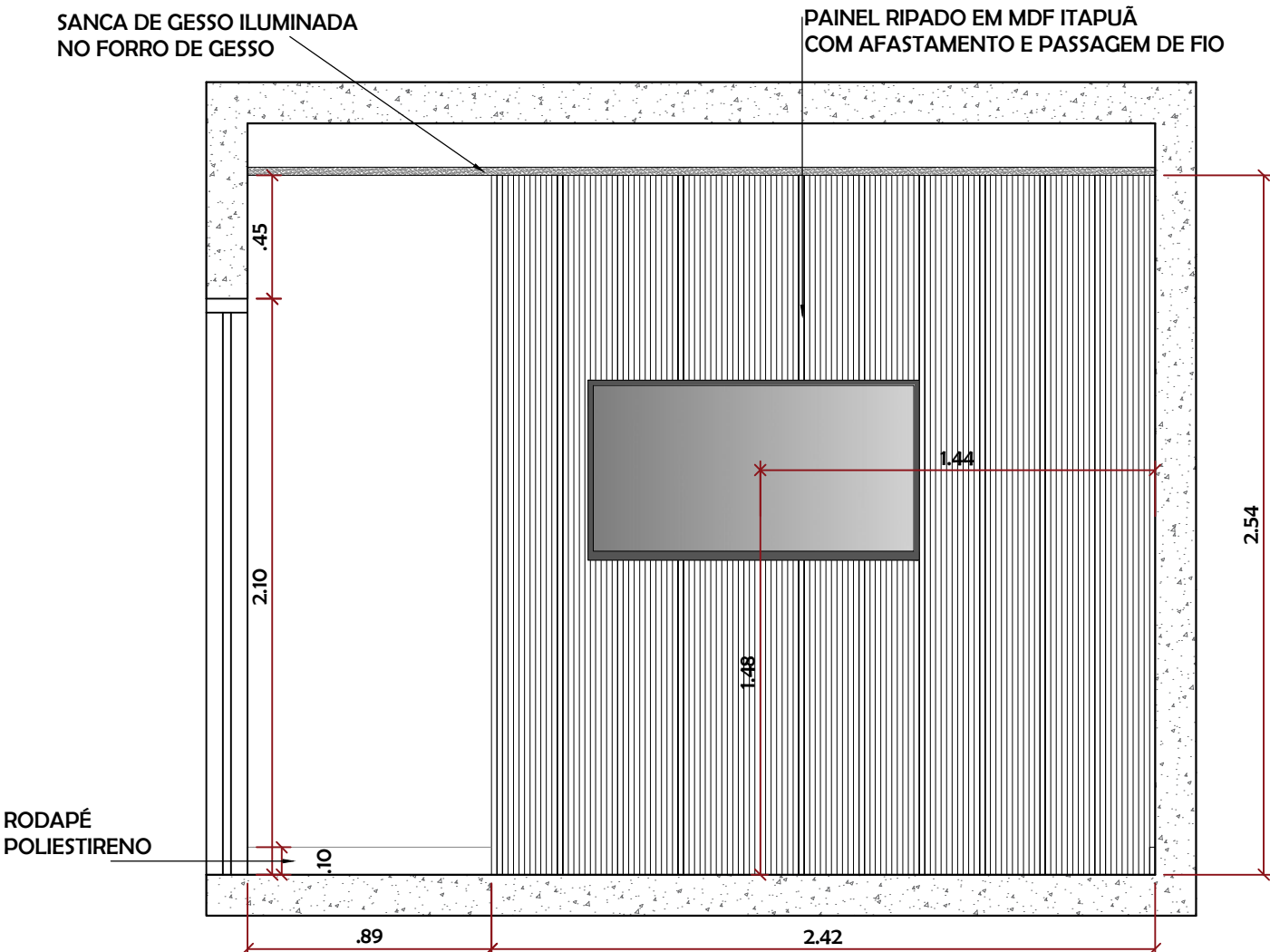
ESCALA
INDICADA

DATA
10.07.25

ENDEREÇO
ECO VILLA - SANTA MARGARIDA


FOLHA
21/39

PROJETO VISTA SUITE MASTER	
PROPRIETÁRIO CAROLINE E DÉCIO	
AUTOR ARCHFY ARQUITETURA	DESENHO ARCHFY



VISTA A3 - SUITE MASTER


esc.: 1:25



IMAGENS ILUSTRATIVAS



MDF DURATEX
ITAPUÃ



MDF ARENAS

NOTA:

1 - O PROJETO EXECUTIVO É APENAS UMA REFERÊNCIA PARA FORNECEDORES E CLIENTES. TODAS AS MEDIDAS DEVEM SER CONFERIDAS IN LOCO. O ARQUITETO NÃO SE RESPONSABILIZA POR ESSAS MEDIÇÕES.

2 - A MARCENARIA DEVERÁ SER EXECUTADA APÓS A ENTREGA DA MARMORARIA.

3 - A MARCENARIA/ MARMORARIA RESPONSÁVEL DEVERÁ FAZER O PROJETO TÉCNICO PARA APROVAÇÃO DO CLIENTE.

4 - VERIFICAR PONTOS DE ELÉTRICA OU ESTRUTURAIS ANTES DA INSTALAÇÃO E FIXAÇÃO DA MARCENARIA E MARMORARIA.

5 - ESTE DOCUMENTO, CONTEÚDO E ANEXOS SÃO PROPRIEDADE EXCLUSIVA DO ESCRITÓRIO DE ARQUITETURA ARCHFY. PODE HAVER VARIAÇÕES DE MEDIDAS E CORES CONFORME MEDIÇÕES IN LOCO E FORNECEDORES.

6 - LIGAR SE HOUVER DÚVIDAS PARA CONFERIR COM RESPONSÁVEL TÉCNICO ANTES DA EXECUÇÃO.

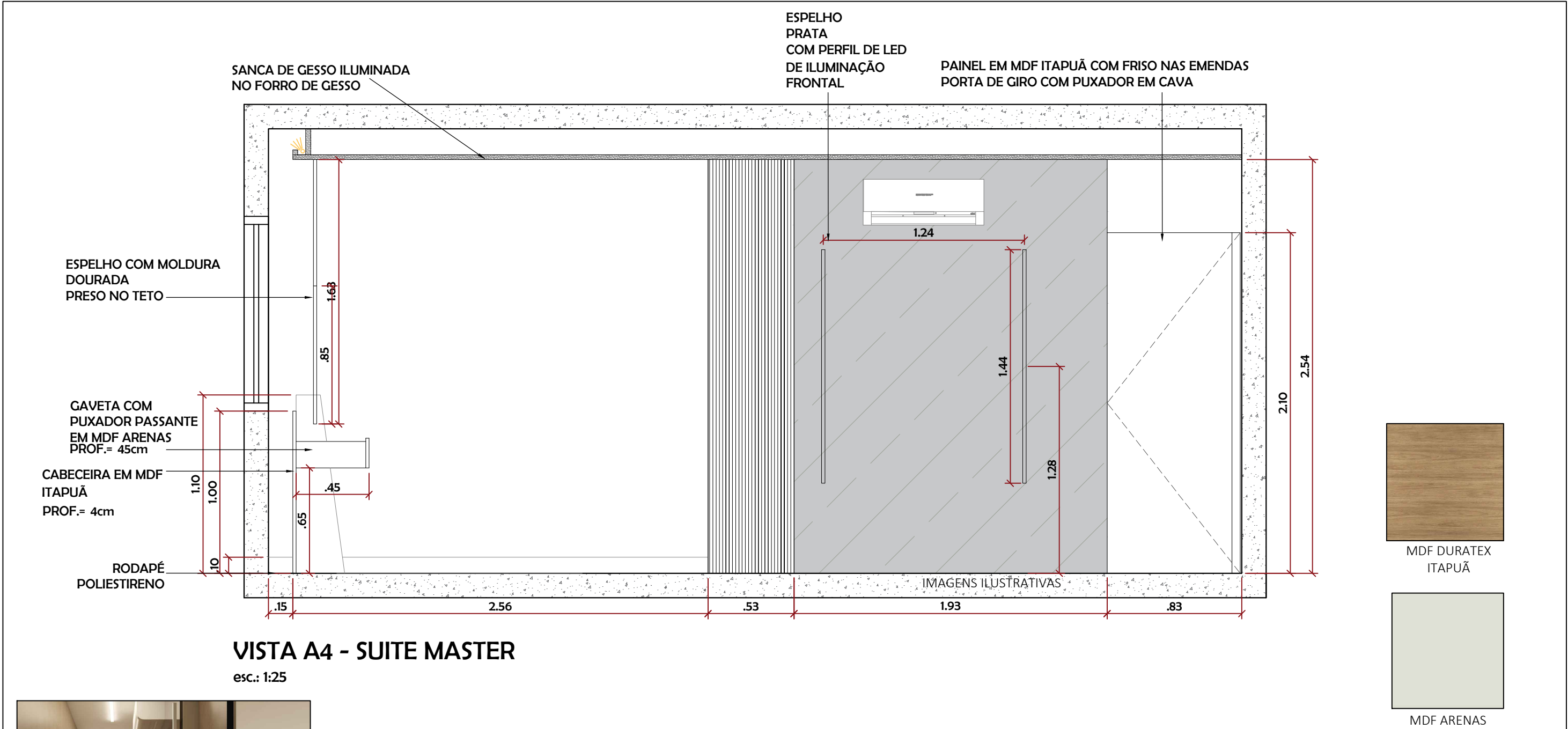
7 - O ARQUITETO NÃO SE RESPONSABILIZA POR SOBRA OU FALTA DE MATERIAIS DESCRITOS NO QUANTITATIVO.

OBS.: - TODAS AS PORTAS/GAVETAS BATEM PELA FRENTE DOS MONTANTES
- INTERNOS DE ARMÁRIO EM MDF BRANCO TX




PROJETO VISTA SUITE MASTER	
PROPRIETÁRIO CAROLINE E DÉCIO	
AUTOR ARCHFY ARQUITETURA	DESENHO ARCHFY

ESCALA INDICADA	DATA 10.07.25	ENDEREÇO ECO VILLA - SANTA MARGARIDA	FOLHA 22/39
--------------------	------------------	---	----------------



VISTA A4 - SUITE MASTER

esc.: 1:25



IMAGENS ILUSTRATIVAS

NOTA:

1 - O PROJETO EXECUTIVO É APENAS UMA REFERÊNCIA PARA FORNECEDORES E CLIENTES. TODAS AS MEDIDAS DEVEM SER CONFERIDAS IN LOCO. O ARQUITETO NÃO SE RESPONSABILIZA POR ESSAS MEDIÇÕES.

2 - A MARCENARIA DEVERÁ SER EXECUTADA APÓS A ENTREGA DA MARMORARIA.

3 - A MARCENARIA/ MARMORARIA RESPONSÁVEL DEVERÁ FAZER O PROJETO TÉCNICO PARA APROVAÇÃO DO CLIENTE.

4 - VERIFICAR PONTOS DE ELÉTRICA OU ESTRUTURAIS ANTES DA INSTALAÇÃO E FIXAÇÃO DA MARCENARIA E MARMORARIA.

5 - ESTE DOCUMENTO, CONTEÚDO E ANEXOS SÃO PROPRIEDADE EXCLUSIVA DO ESCRITÓRIO DE ARQUITETURA ARCHFY. PODE HAVER VARIAÇÕES DE MEDIDAS E CORES CONFORME MEDIÇÕES IN LOCO E FORNECEDORES.

6 - LIGAR SE HOUVER DÚVIDAS PARA CONFERIR COM RESPONSÁVEL TÉCNICO ANTES DA EXECUÇÃO.

7 - O ARQUITETO NÃO SE RESPONSABILIZA POR SOBRA OU FALTA DE MATERIAIS DESCRITOS NO QUANTITATIVO.

OBS.: - TODAS AS PORTAS/GAVETAS BATEM PELA FRENTE DOS MONTANTES

- INTERNOS DE ARMÁRIO EM MDF BRANCO TX



PROJETO
VISTA SUITE MASTER

PROPRIETÁRIO
CAROLINE E DÉCIO

AUTOR
ARCHFY ARQUITETURA

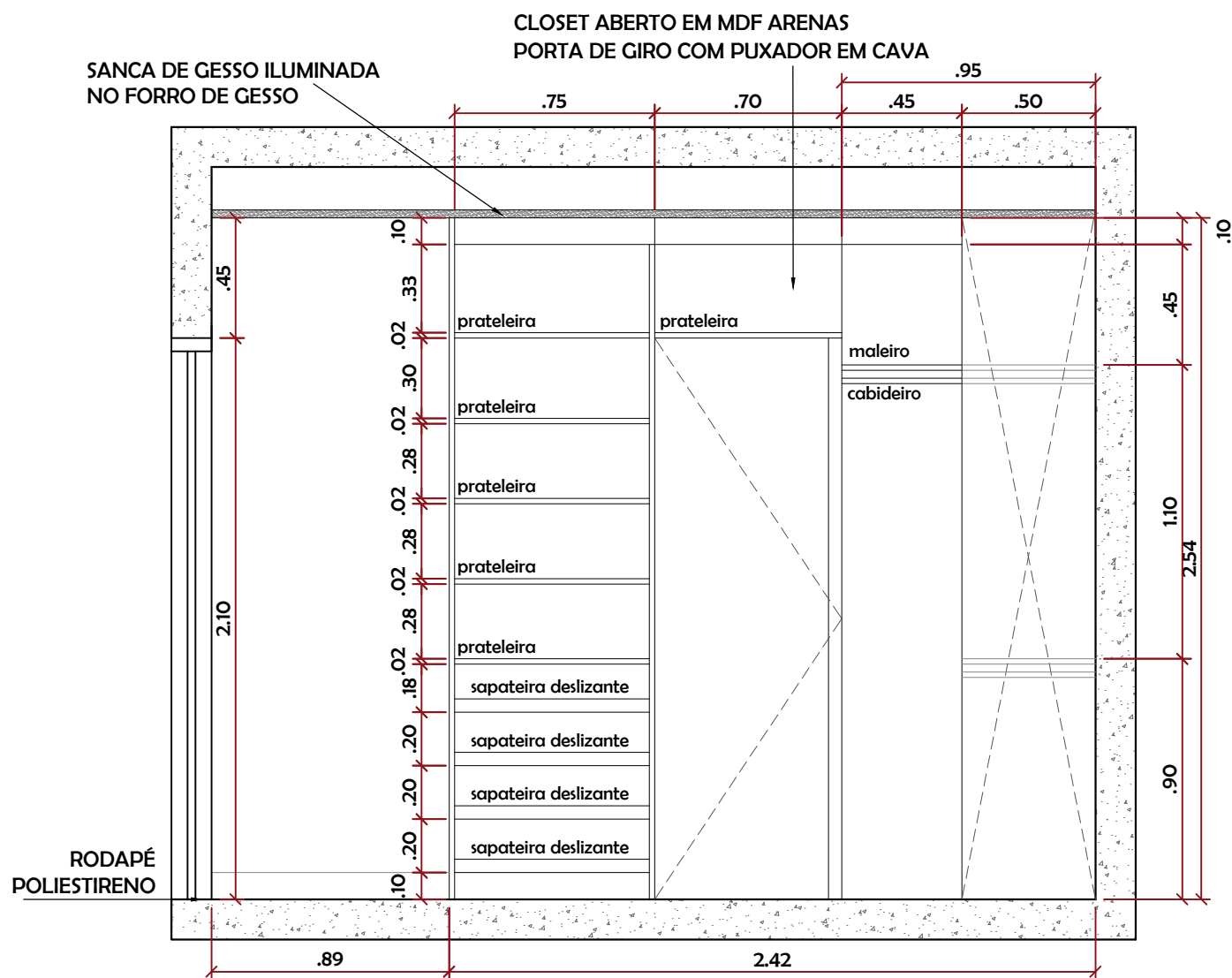
DESENHO
ARCHFY

ESCALA
INDICADA

DATA
10.07.25

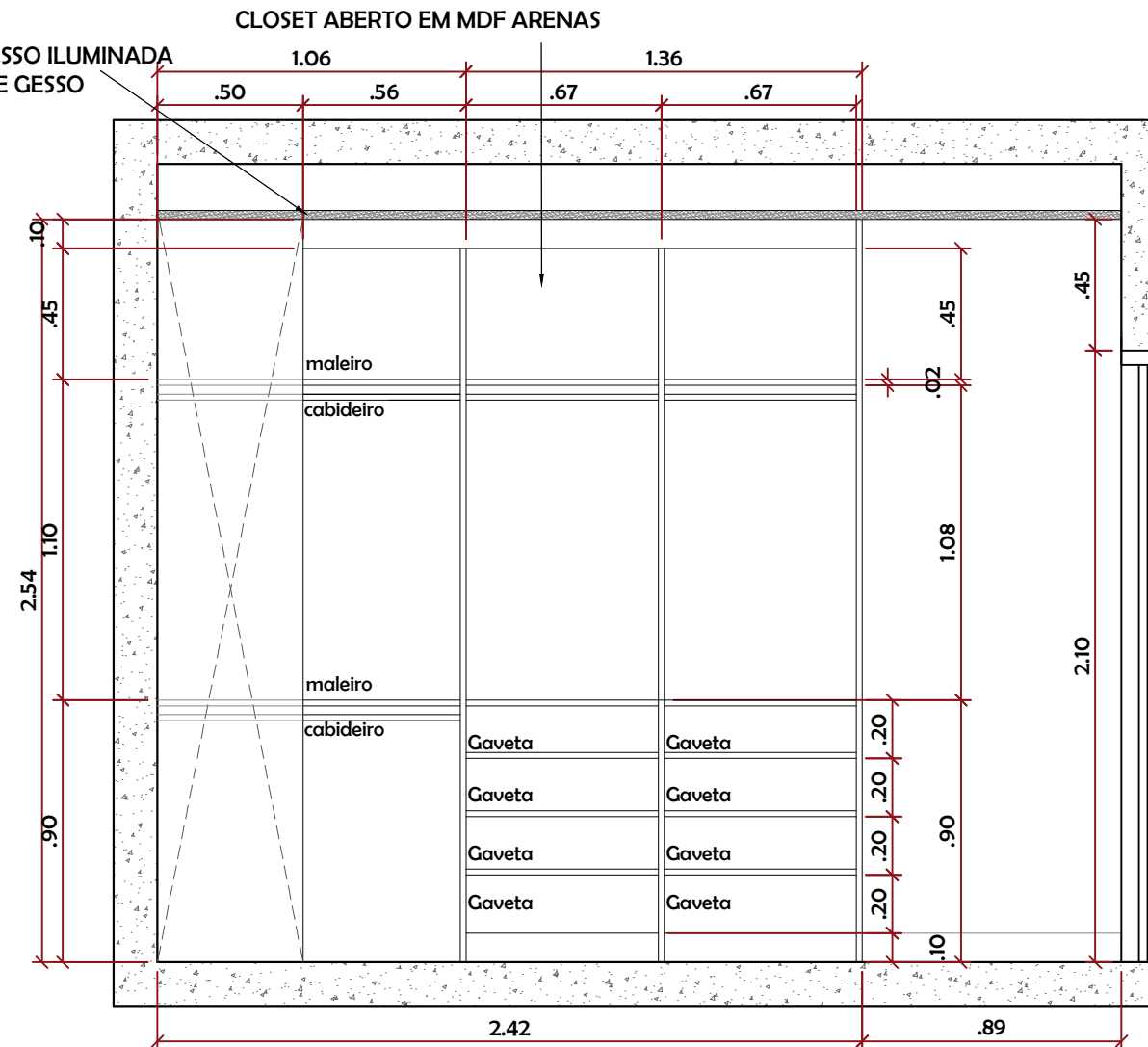
ENDEREÇO
ECO VILLA - SANTA MARGARIDA

FOLHA
23/39




VISTA A6 - SUITE MASTER | CLOSET

esc.: 1:25



VISTA A7 - SUITE MASTER | CLOSET

esc.: 1:25




IMAGENS ILUSTRATIVAS

NOTA:

- 1 - O PROJETO EXECUTIVO É APENAS UMA REFERÊNCIA PARA FORNECEDORES E CLIENTES. TODAS AS MEDIDAS DEVEM SER CONFERIDAS IN LOCO. O ARQUITETO NÃO SE RESPONSABILIZA POR ESSAS MEDIÇÕES.
- 2 - A MARCENARIA DEVERÁ SER EXECUTADA APÓS A ENTREGA DA MARMORARIA.
- 3 - A MARCENARIA/ MARMORARIA RESPONSÁVEL DEVERÁ FAZER O PROJETO TÉCNICO PARA APROVAÇÃO DO CLIENTE.
- 4 - VERIFICAR PONTOS DE ELÉTRICA OU ESTRUTURAIS ANTES DA INSTALAÇÃO E FIXAÇÃO DA MARCENARIA E MARMORARIA.
- 5 - ESTE DOCUMENTO, CONTEÚDO E ANEXOS SÃO PROPRIEDADE EXCLUSIVA DO ESCRITÓRIO DE ARQUITETURA ARCHFY. PODE HAVER VARIAÇÕES DE MEDIDAS E CORES CONFORME MEDIÇÕES IN LOCO E FORNECEDORES.
- 6 - LIGAR SE HOUVER DÚVIDAS PARA CONFERIR COM RESPONSÁVEL TÉCNICO ANTES DA EXECUÇÃO.
- 7 - O ARQUITETO NÃO SE RESPONSABILIZA POR SOBRA OU FALTA DE MATERIAIS DESCRITOS NO QUANTITATIVO.



MDF DURATEX
ITAPUÃ



MDF ARENAS

OBS.: - TODAS AS PORTAS/GAVETAS BATEM PELA FRENTE DOS MONTANTES
- INTERNOS DE ARMÁRIO EM MDF BRANCO TX

ARCHIFY
ARQUITETURA E INTERIORES

ESCALA
INDICADA

DATA
10.07.25

ENDEREÇO
ECO VILLA - SANTA MARGARIDA

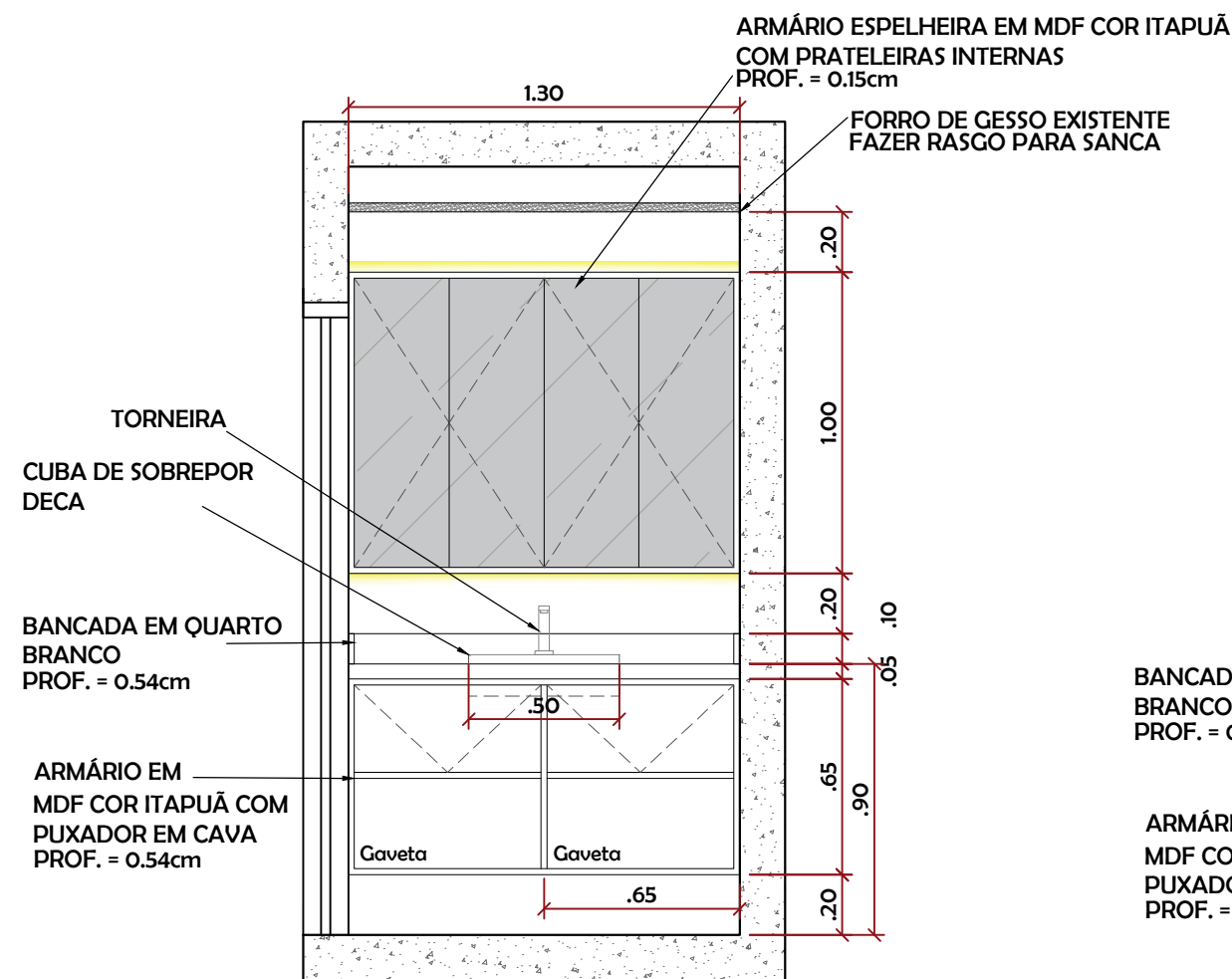
FOLHA
25/39

PROJETO
VISTA SUITE MASTER CLOSET

PROPRIETÁRIO
CAROLINE E DÉCIO

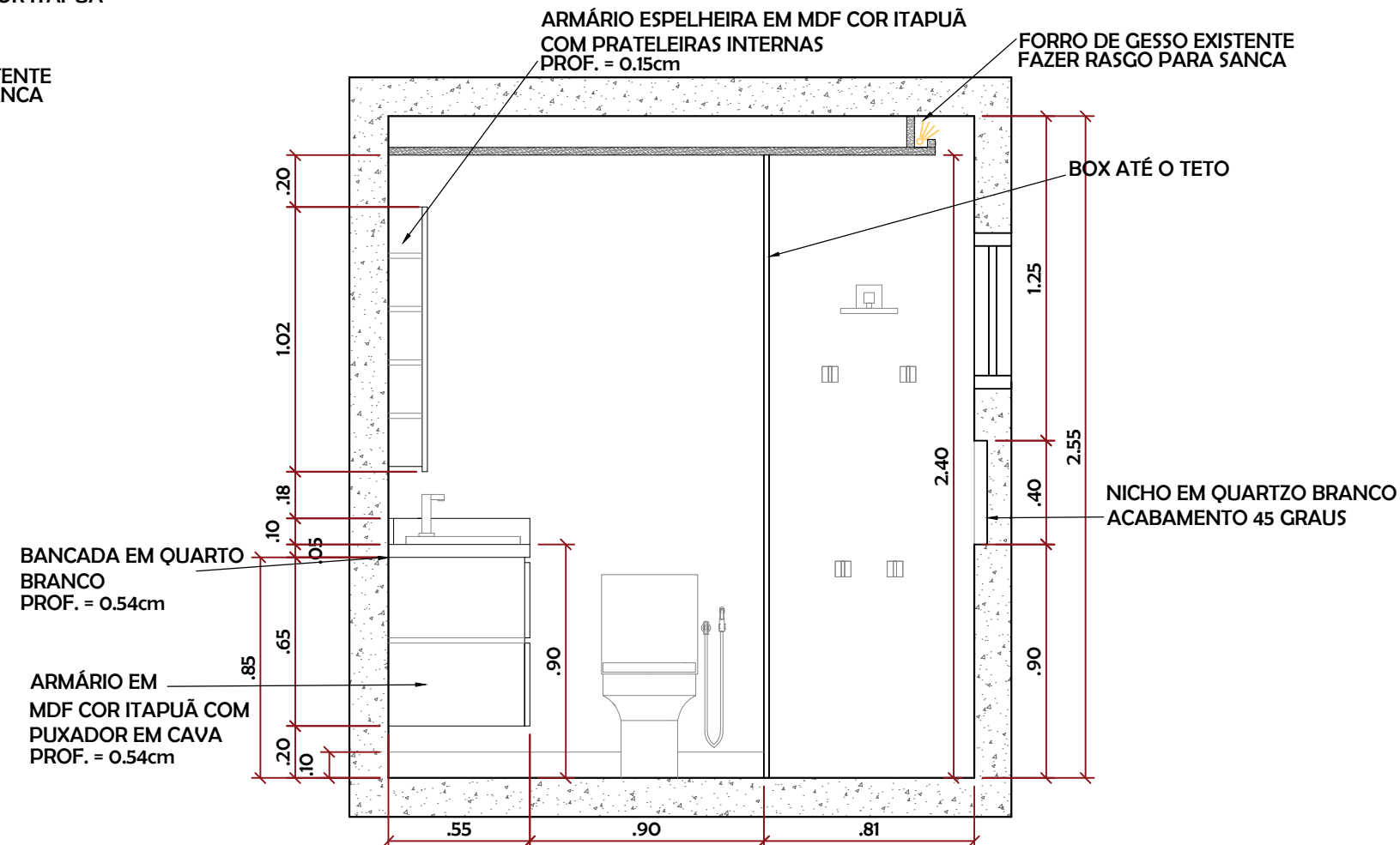
AUTOR
ARCHFY ARQUITETURA

DESENHO
ARCHFY



VISTA B1 - BANHO MASTER

esc.: 1:25



VISTA B2 - BANHO MASTER

esc.: 1:25


OBS.: - TODAS AS PORTAS/GAVETAS BATEM PELA FRENTE DOS MONTANTES
- INTERNOS DE ARMÁRIO EM MDF BRANCO TX




MDF DURATEX
ITAPUÃ

NOTA:

- 1 - O PROJETO EXECUTIVO É APENAS UMA REFERÊNCIA PARA FORNECEDORES E CLIENTES. TODAS AS MEDIDAS DEVEM SER CONFERIDAS IN LOCO. O ARQUITETO NÃO SE RESPONSABILIZA POR ESSAS MEDIÇÕES.
- 2 - A MARCENARIA DEVERÁ SER EXECUTADA APÓS A ENTREGA DA MARMORARIA.
- 3 - A MARCENARIA/ MARMORARIA RESPONSÁVEL DEVERÁ FAZER O PROJETO TÉCNICO PARA APROVAÇÃO DO CLIENTE.
- 4 - VERIFICAR PONTOS DE ELÉTRICA OU ESTRUTURAIS ANTES DA INSTALAÇÃO E FIXAÇÃO DA MARCENARIA E MARMORARIA.
- 5 - ESTE DOCUMENTO, CONTEÚDO E ANEXOS SÃO PROPRIEDADE EXCLUSIVA DO ESCRITÓRIO DE ARQUITETURA ARCHIFY. PODE HAVER VARIAÇÕES DE MEDIDAS E CORES CONFORME MEDIÇÕES IN LOCO E FORNECEDORES.
- 6 - LIGAR SE HOUVER DÚVIDAS PARA CONFERIR COM RESPONSÁVEL TÉCNICO ANTES DA EXECUÇÃO.
- 7 - O ARQUITETO NÃO SE RESPONSABILIZA POR SOBRA OU FALTA DE MATERIAIS DESCRITOS NO QUANTITATIVO.



IMAGENS ILUSTRATIVAS



IMAGENS ILUSTRATIVAS

ARCHIFY
ARQUITETURA E INTERIORES

ESCALA
INDICADA

DATA
10.07.25

ENDEREÇO
ECO VILLÁ - SANTA MARGARIDA

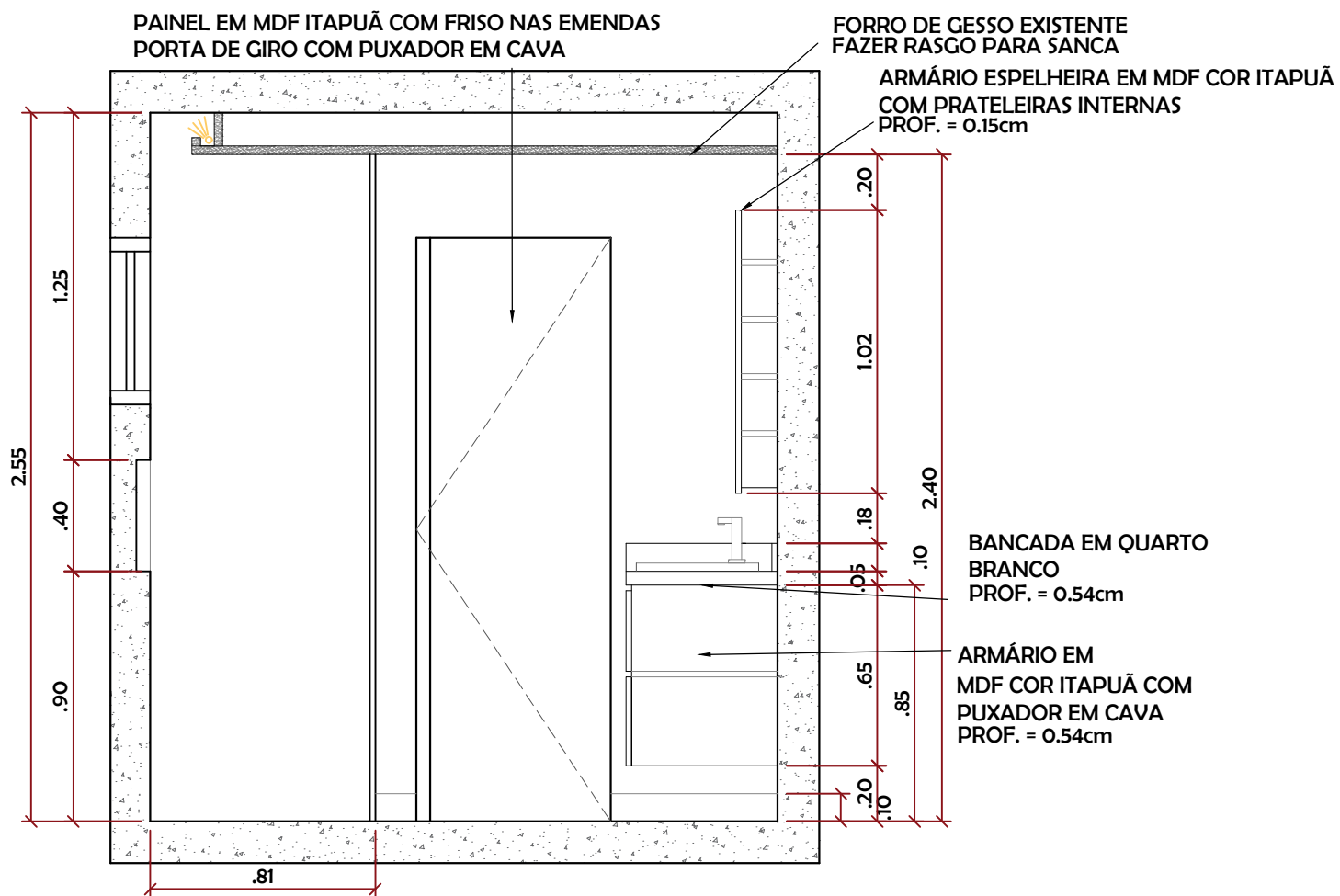
FOLHA
26/39

PROJETO
VISTA SUITE MASTER

PROPRIETÁRIO
CAROLINE E DÉCIO

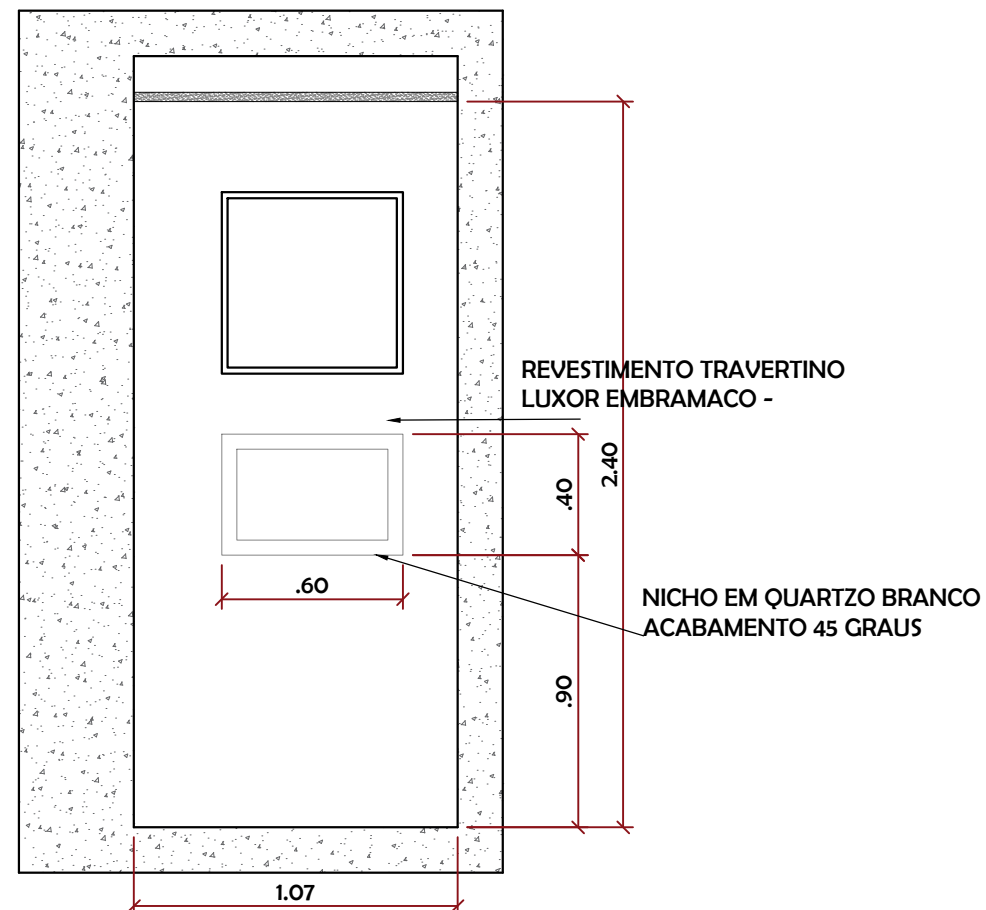
AUTOR
ARCHIFY ARQUITETURA

DESENHO
ARCHIFY



VISTA B3 - BANHO MASTER

esc.: 1:25



VISTA B4 - BANHO MASTER

esc.: 1:25

OBS.: - TODAS AS PORTAS/GAVETAS BATEM PELA FRENTE DOS MONTANTES
- INTERNOS DE ARMÁRIO EM MDF BRANCO TX



MDF DURATEX
ITAPUÃ

NOTA:

- 1 - O PROJETO EXECUTIVO É APENAS UMA REFERÊNCIA PARA FORNECEDORES E CLIENTES. TODAS AS MEDIDAS DEVEM SER CONFERIDAS IN LOCO. O ARQUITETO NÃO SE RESPONSABILIZA POR ESSAS MEDIÇÕES.
- 2 - A MARCENARIA DEVERÁ SER EXECUTADA APÓS A ENTREGA DA MARMORARIA.
- 3 - A MARCENARIA/ MARMORARIA RESPONSÁVEL DEVERÁ FAZER O PROJETO TÉCNICO PARA APROVAÇÃO DO CLIENTE.
- 4 - VERIFICAR PONTOS DE ELÉTRICA OU ESTRUTURAIS ANTES DA INSTALAÇÃO E FIXAÇÃO DA MARCENARIA E MARMORARIA.
- 5 - ESTE DOCUMENTO, CONTEÚDO E ANEXOS SÃO PROPRIEDADE EXCLUSIVA DO ESCRITÓRIO DE ARQUITETURA ARCHFY. PODE HAVER VARIAÇÕES DE MEDIDAS E CORES CONFORME MEDIÇÕES IN LOCO E FORNECEDORES.
- 6 - LIGAR SE HOUVER DÚVIDAS PARA CONFERIR COM RESPONSÁVEL TÉCNICO ANTES DA EXECUÇÃO.
- 7 - O ARQUITETO NÃO SE RESPONSABILIZA POR SOBRA OU FALTA DE MATERIAIS DESCRITOS NO QUANTITATIVO.



ESCALA
INDICADA

DATA
10.07.25

ENDEREÇO
ECO VILLA - SANTA MARGARIDA

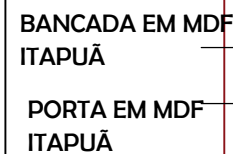
FOLHA
27/39

PROJETO
VISTAS SUITE MASTER

PROPRIETÁRIO
CAROLINE E DÉCIO

AUTOR
ARCHFY ARQUITETURA

DESENHO
ARCHFY




esc.: 1:25



IMAGENS ILUSTRATIVAS



esc.: 1:25

MDF DURATEX
ITAPUÃ

MDF ARENAS

OBS.: - TODAS AS PORTAS/GAVETAS BATEM PELA FRENTE DOS MONTANTES
- INTERNOS DE ARMÁRIO EM MDF BRANCO TX

NOTA:

- 1 - O PROJETO EXECUTIVO É APENAS UMA REFERÊNCIA PARA FORNECEDORES E CLIENTES. TODAS AS MEDIDAS DEVEM SER CONFERIDAS IN LOCO. O ARQUITETO NÃO SE RESPONSABILIZA POR ESSAS MEDIÇÕES.
- 2 - A MARCENARIA DEVERÁ SER EXECUTADA APÓS A ENTREGA DA MARMORARIA.
- 3 - A MARCENARIA/ MARMORARIA RESPONSÁVEL DEVERÁ FAZER O PROJETO TÉCNICO PARA APROVAÇÃO DO CLIENTE.
- 4 - VERIFICAR PONTOS DE ELÉTRICA OU ESTRUTURAIS ANTES DA INSTALAÇÃO E FIXAÇÃO DA MARCENARIA E MARMORARIA.
- 5 - ESTE DOCUMENTO, CONTEÚDO E ANEXOS SÃO PROPRIEDADE EXCLUSIVA DO ESCRITÓRIO DE ARQUITETURA ARCHFY. PODE HAVER VARIAÇÕES DE MEDIDAS E CORES CONFORME MEDIÇÕES IN LOCO E FORNECEDORES.
- 6 - LIGAR SE HOUVER DÚVIDAS PARA CONFERIR COM RESPONSÁVEL TÉCNICO ANTES DA EXECUÇÃO.
- 7 - O ARQUITETO NÃO SE RESPONSABILIZA POR SOBRA OU FALTA DE MATERIAIS DESCRITOS NO QUANTITATIVO.

ARCHIFY
ARQUITETURA E INTERIORES

ESCALA _____
INDICADA

DATA—
10.07.25

ENDEREÇO
ECO VILLA - SANTA MARGARIDA

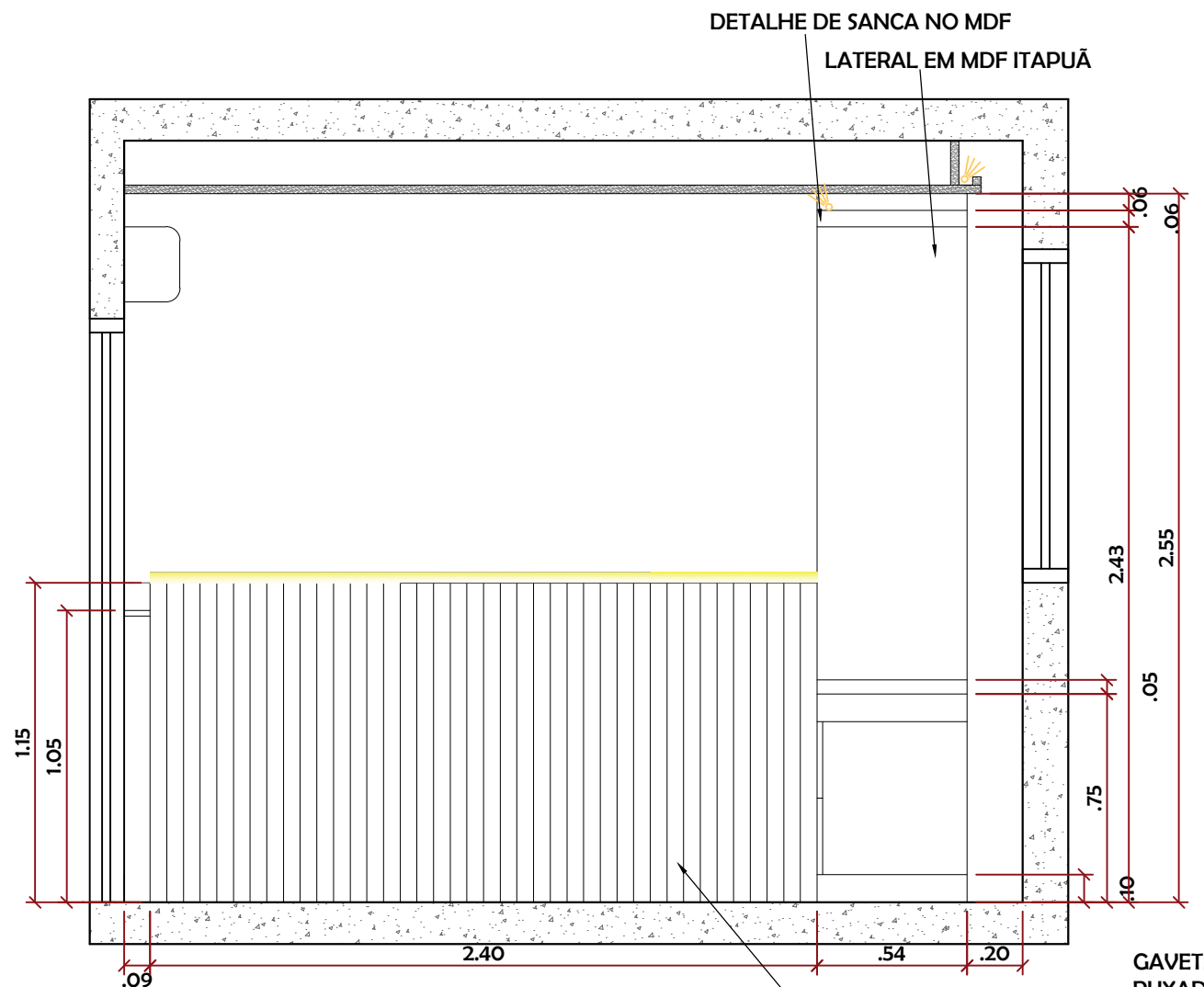
PROJETO
VISTA SUITE HOSPEDES

PROPRIETÁRIO —
CAROLINE E DÉCIO

AUTOR
ARCHIFY ARQUITETURA

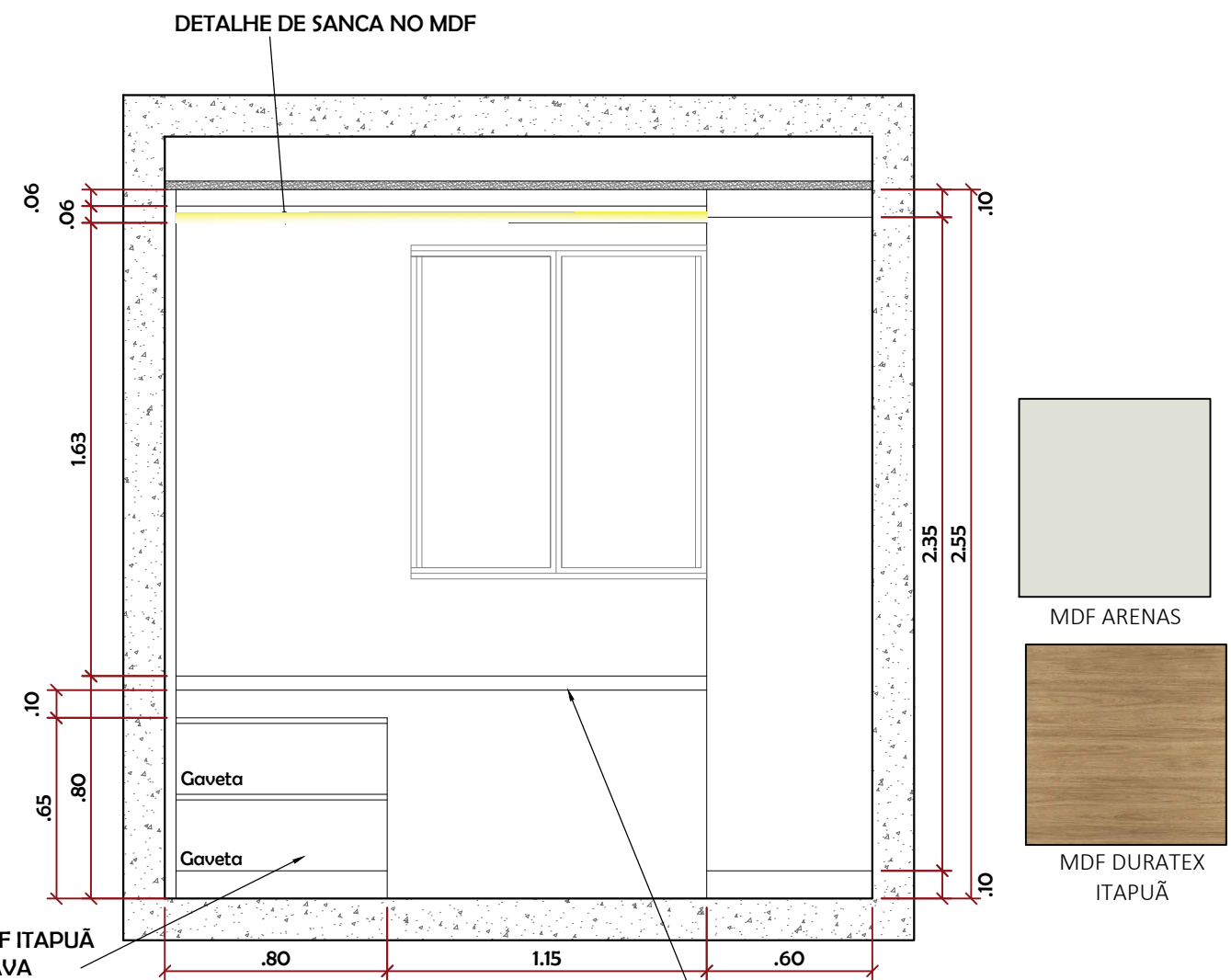
— DESENHO —
ARCHFY

-FOLHA-
28/39



VISTA D2 - SUITE HOSPEDES

esc.: 1:25




VISTA D3 - SUITE HOSPEDES

esc.: 1:25

BANCADA EM MDF ITAPUÃ
REFORÇADA NA ESTRUTURA DE PORTICO
CORTINEIRO PASSARÁ POR TRÁS DA MESMA
PROF. 54CM

PAINEL RIPADO EM
MDF COR ARENAS
NA LATERAL ESQUERDA
CONSIDERAR NICHOS PORTA LIVROS



IMAGENS ILUSTRATIVAS

NOTA:

- 1 - O PROJETO EXECUTIVO É APENAS UMA REFERÊNCIA PARA FORNECEDORES E CLIENTES. TODAS AS MEDIDAS DEVEM SER CONFERIDAS IN LOCO. O ARQUITETO NÃO SE RESPONSABILIZA POR ESSAS MEDIÇÕES.
- 2 - A MARCENARIA DEVERÁ SER EXECUTADA APÓS A ENTREGA DA MARMORARIA.
- 3 - A MARCENARIA/ MARMORARIA RESPONSÁVEL DEVERÁ FAZER O PROJETO TÉCNICO PARA APROVAÇÃO DO CLIENTE.
- 4 - VERIFICAR PONTOS DE ELÉTRICA OU ESTRUTURAIS ANTES DA INSTALAÇÃO E FIXAÇÃO DA MARCENARIA E MARMORARIA.
- 5 - ESTE DOCUMENTO, CONTEÚDO E ANEXOS SÃO PROPRIEDADE EXCLUSIVA DO ESCRITÓRIO DE ARQUITETURA ARCHFY. PODE HAVER VARIAÇÕES DE MEDIDAS E CORES CONFORME MEDIÇÕES IN LOCO E FORNECEDORES.
- 6 - LIGAR SE HOUVER DÚVIDAS PARA CONFERIR COM RESPONSÁVEL TÉCNICO ANTES DA EXECUÇÃO.
- 7 - O ARQUITETO NÃO SE RESPONSABILIZA POR SOBRA OU FALTA DE MATERIAIS DESCRITOS NO QUANTITATIVO.

OBS.: - TODAS AS PORTAS/GAVETAS BATEM PELA FRENTE DOS MONTANTES
- INTERNOS DE ARMÁRIO EM MDF BRANCO TX



ESCALA
INDICADA

DATA
10.07.25

ENDEREÇO
ECO VILLA - SANTA MARGARIDA

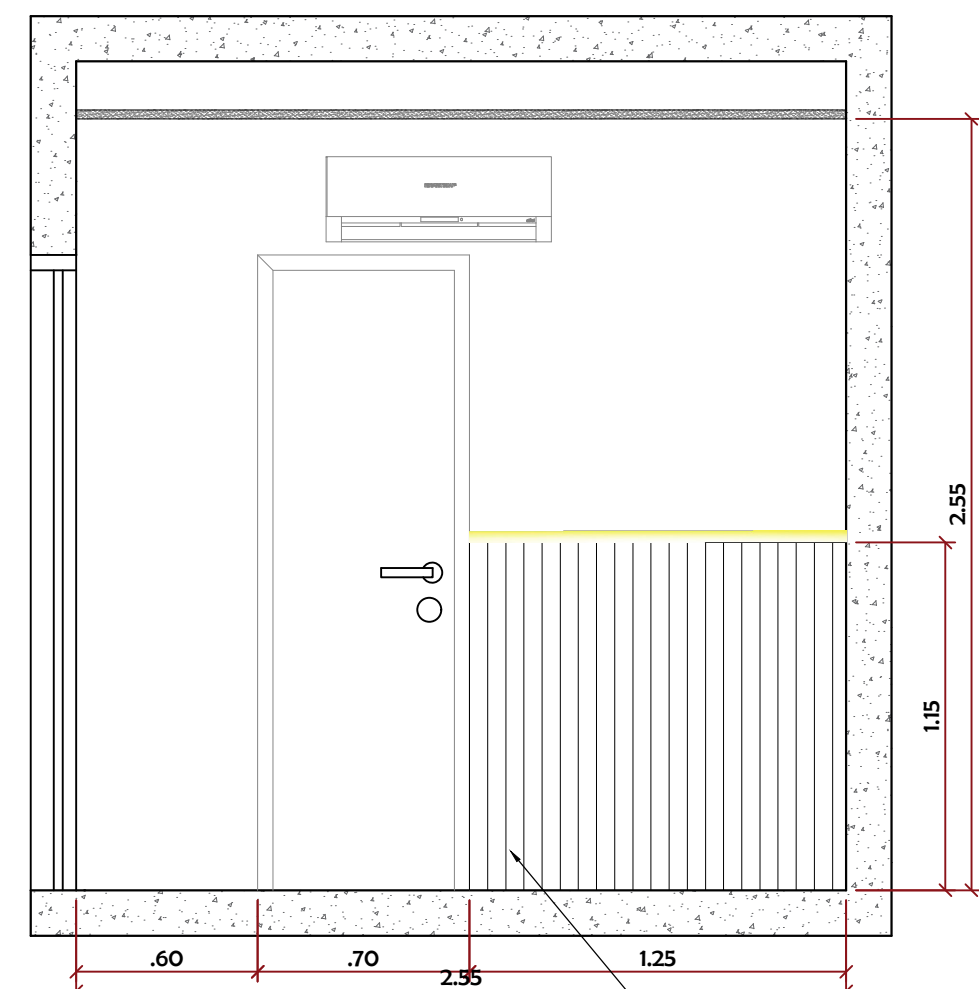
FOLHA
29/39

PROJETO
VISTA SUITE HOSPEDES

PROPRIETÁRIO
CAROLINE E DÉCIO

AUTOR
ARCHFY ARQUITETURA


DESENHO
ARCHFY




VISTA D4 - SUITE HOSPEDES

esc.: 1:25

PAINEL RIPADO EM
MDF COR ARENAS
CONSIDERAR NICHOS PARA LIVROS
AFASTAMENTO DE 9CM



IMAGENS ILUSTRATIVAS



MDF ARENAS



MDF DURATEX
ITAPUÃ

NOTA:

- 1 - O PROJETO EXECUTIVO É APENAS UMA REFERÊNCIA PARA FORNECEDORES E CLIENTES. TODAS AS MEDIDAS DEVEM SER CONFERIDAS IN LOCO. O ARQUITETO NÃO SE RESPONSABILIZA POR ESSAS MEDIÇÕES.
- 2 - A MARCENARIA DEVERÁ SER EXECUTADA APÓS A ENTREGA DA MARMORARIA.
- 3 - A MARCENARIA/ MARMORARIA RESPONSÁVEL DEVERÁ FAZER O PROJETO TÉCNICO PARA APROVAÇÃO DO CLIENTE.
- 4 - VERIFICAR PONTOS DE ELÉTRICA OU ESTRUTURAIS ANTES DA INSTALAÇÃO E FIXAÇÃO DA MARCENARIA E MARMORARIA.
- 5 - ESTE DOCUMENTO, CONTEÚDO E ANEXOS SÃO PROPRIEDADE EXCLUSIVA DO ESCRITÓRIO DE ARQUITETURA ARCHFY. PODE HAVER VARIAÇÕES DE MEDIDAS E CORES CONFORME MEDIÇÕES IN LOCO E FORNECEDORES.
- 6 - LIGAR SE HOUVER DÚVIDAS PARA CONFERIR COM RESPONSÁVEL TÉCNICO ANTES DA EXECUÇÃO.
- 7 - O ARQUITETO NÃO SE RESPONSABILIZA POR SOBRA OU FALTA DE MATERIAIS DESCRITOS NO QUANTITATIVO.

OBS.: - TODAS AS PORTAS/GAVETAS BATEM PELA FRENTE DOS MONTANTES
- INTERNOS DE ARMÁRIO EM MDF BRANCO TX



ESCALA
INDICADA

DATA
10.07.25

ENDEREÇO
ECO VILLA - SANTA MARGARIDA

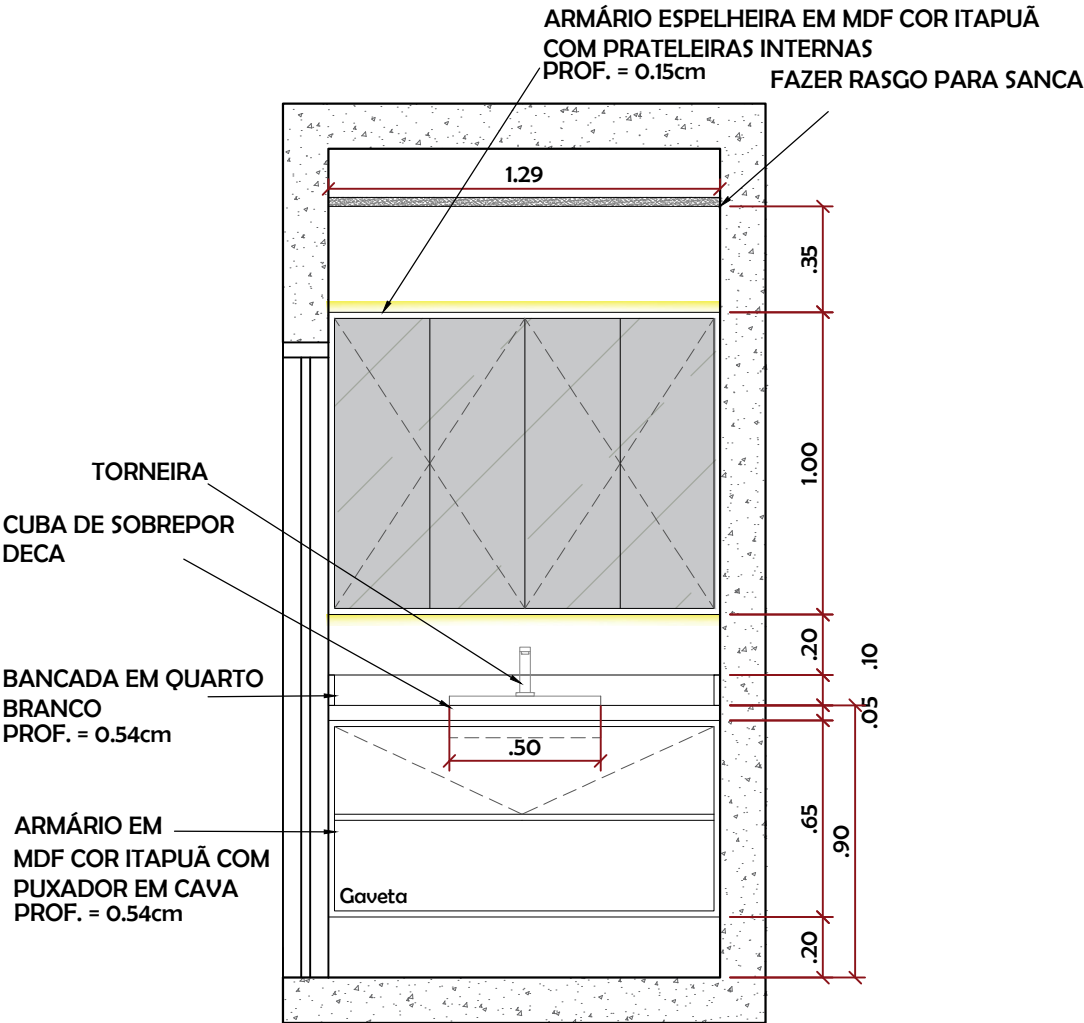
FOLHA
30/39

PROJETO
VISTA SUITE HOSPEDES

PROPRIETÁRIO
CAROLINE E DÉCIO

AUTOR
ARCHFY ARQUITETURA

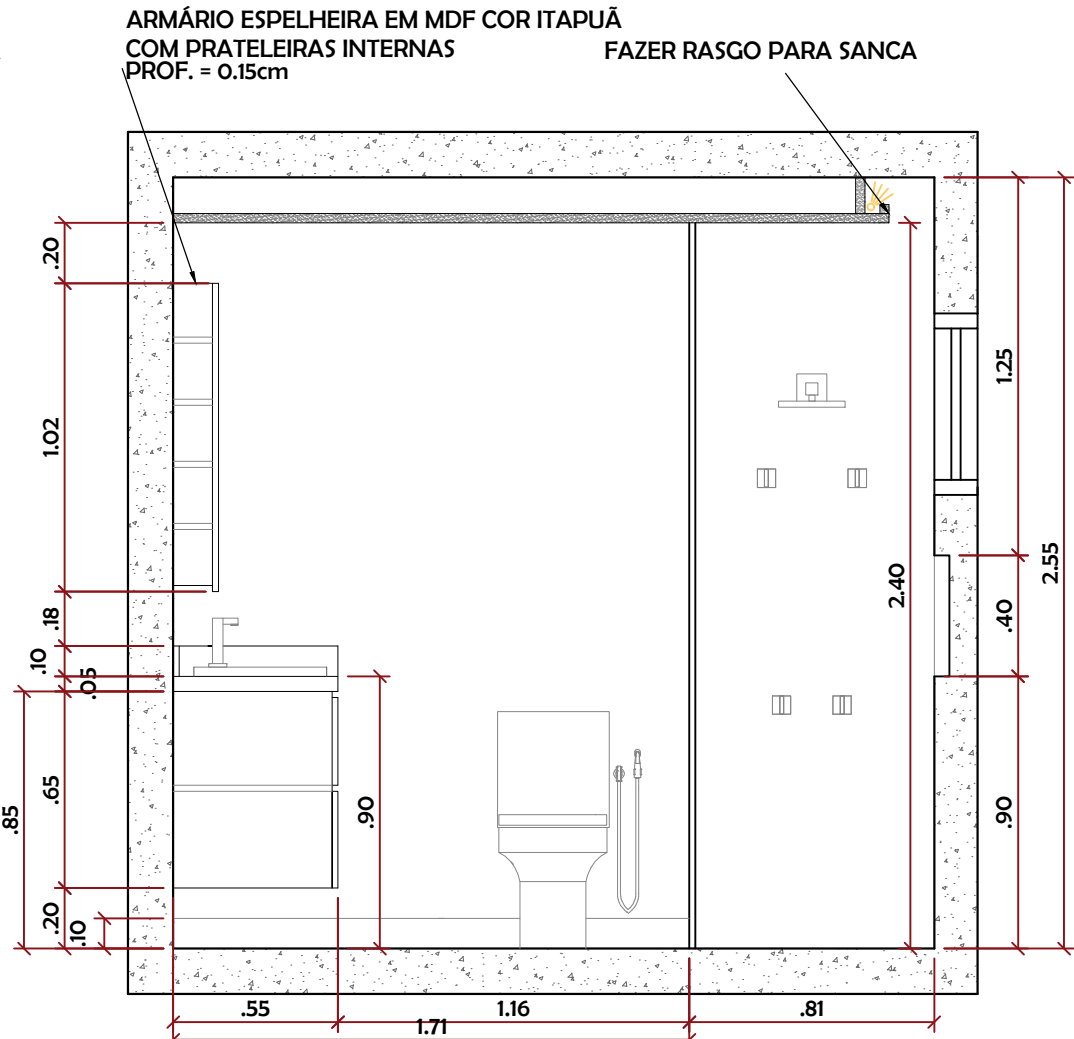
DESENHO
ARCHFY



VISTA C1 - BANHO HOSPEDES



IMAGENS ILUSTRATIVAS



VISTA C2 - BANHO HOSPEDES

NOTA:

1 - O PROJETO EXECUTIVO É APENAS UMA REFERÊNCIA PARA FORNECEDORES E CLIENTES. TODAS AS MEDIDAS DEVEM SER CONFERIDAS IN LOCO. O ARQUITETO NÃO SE RESPONSABILIZA POR ESSAS MEDIÇÕES.

2 - A MARCENARIA DEVERÁ SER EXECUTADA APÓS A ENTREGA DA MARMORARIA.

3 - A MARCENARIA/ MARMORARIA RESPONSÁVEL DEVERÁ FAZER O PROJETO TÉCNICO PARA APROVAÇÃO DO CLIENTE.

4 - VERIFICAR PONTOS DE ELÉTRICA OU ESTRUTURAIS ANTES DA INSTALAÇÃO E FIXAÇÃO DA MARCENARIA E MARMORARIA.

5 - ESTE DOCUMENTO, CONTEÚDO E ANEXOS SÃO PROPRIEDADE EXCLUSIVA DO ESCRITÓRIO DE ARQUITETURA ARCHFY. PODE HAVER VARIAÇÕES DE MEDIDAS E CORES CONFORME MEDIÇÕES IN LOCO E FORNECEDORES.

6 - LIGAR SE HOUVER DÚVIDAS PARA CONFERIR COM RESPONSÁVEL TÉCNICO ANTES DA EXECUÇÃO.

7 - O ARQUITETO NÃO SE RESPONSABILIZA POR SOBRA OU FALTA DE MATERIAIS DESCRITOS NO QUANTITATIVO.

OBS.: - TODAS AS PORTAS/GAVETAS BATEM PELA FRENTE DOS MONTANTES
- INTERNOS DE ARMÁRIO EM MDF BRANCO TX



MDF DURATEX
ITAPUÃ



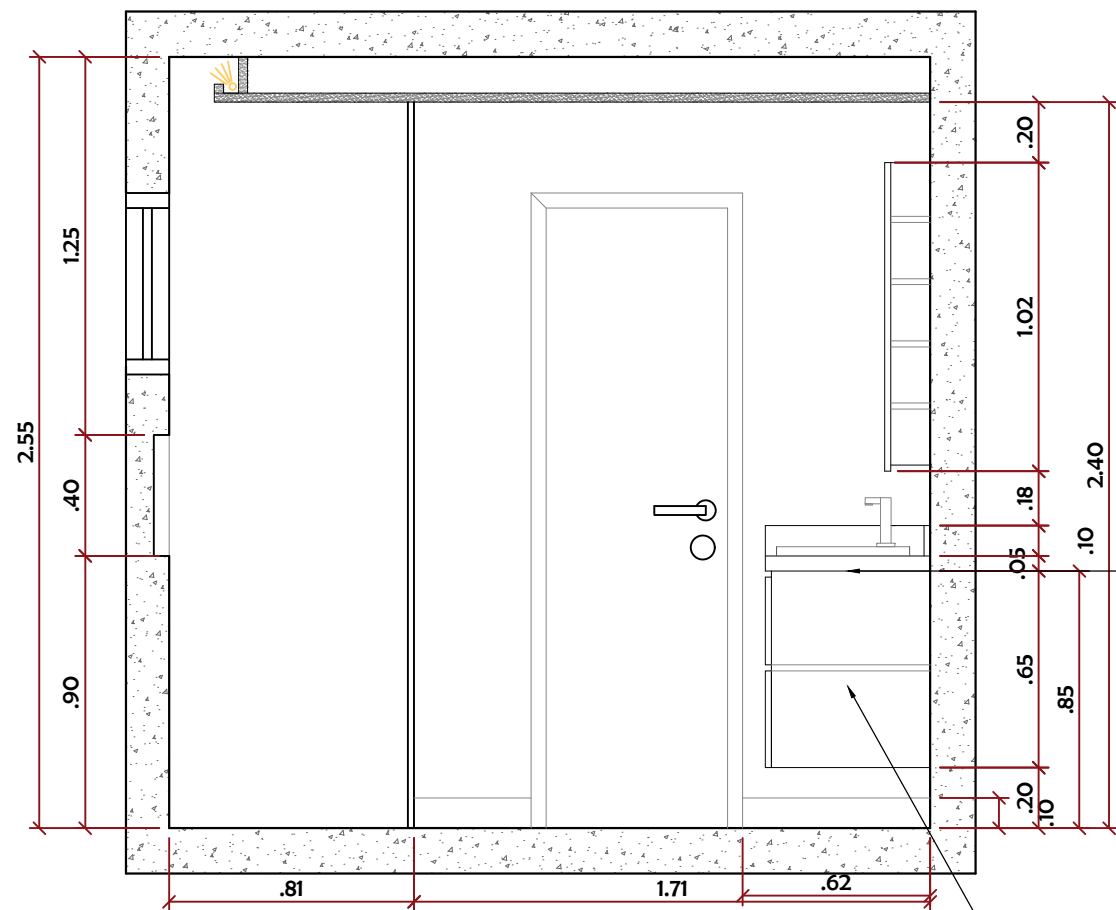
ESCALA
INDICADA

DATA
10.07.25

ENDEREÇO
ECO VILLA - SANTA MARGARIDA

FOLHA
31/39

PROJETO VISTA SUITE HOSPEDES	
PROPRIETÁRIO CAROLINE E DÉCIO	
AUTOR ARCHFY ARQUITETURA	DESENHO ARCHFY

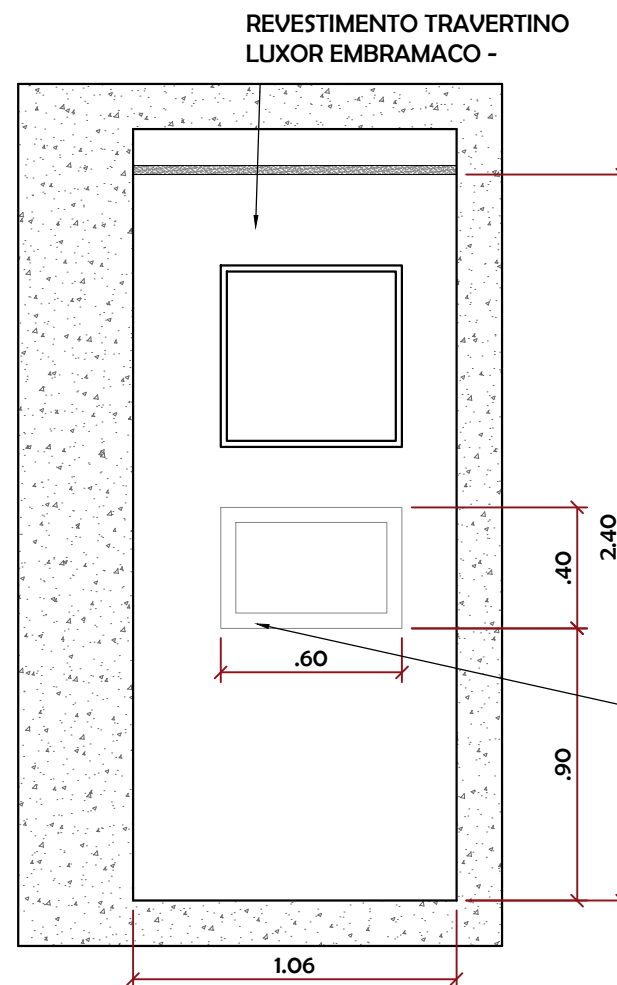


VISTA C3 - BANHO HOSPEDES

esc.: 1:25

ARMÁRIO EM
MDF COR ITAPUÃ COM
PUXADOR EM CAVA

BANCADA EM QUARTO
BRANCO
PROF. = 0.54cm



VISTA C4 - BANHO HOSPEDES


esc.: 1:25

NICHO EM QUARTZO BRANCO
ACABAMENTO 45 GRAUS

NOTA:

- 1 - O PROJETO EXECUTIVO É APENAS UMA REFERÊNCIA PARA FORNECEDORES E CLIENTES. TODAS AS MEDIDAS DEVEM SER CONFERIDAS IN LOCO. O ARQUITETO NÃO SE RESPONSABILIZA POR ESSAS MEDIÇÕES.
- 2 - A MARCENARIA DEVERÁ SER EXECUTADA APÓS A ENTREGA DA MARMORARIA.
- 3 - A MARCENARIA/ MARMORARIA RESPONSÁVEL DEVERÁ FAZER O PROJETO TÉCNICO PARA APROVAÇÃO DO CLIENTE.
- 4 - VERIFICAR PONTOS DE ELÉTRICA OU ESTRUTURAIS ANTES DA INSTALAÇÃO E FIXAÇÃO DA MARCENARIA E MARMORARIA.
- 5 - ESTE DOCUMENTO, CONTEÚDO E ANEXOS SÃO PROPRIEDADE EXCLUSIVA DO ESCRITÓRIO DE ARQUITETURA ARCHFY. PODE HAVER VARIAÇÕES DE MEDIDAS E CORES CONFORME MEDIÇÕES IN LOCO E FORNECEDORES.
- 6 - LIGAR SE HOUVER DÚVIDAS PARA CONFERIR COM RESPONSÁVEL TÉCNICO ANTES DA EXECUÇÃO.
- 7 - O ARQUITETO NÃO SE RESPONSABILIZA POR SOBRA OU FALTA DE MATERIAIS DESCRITOS NO QUANTITATIVO.

OBS.: - TODAS AS PORTAS/GAVETAS BATEM PELA FRENTE DOS MONTANTES
- INTERNOS DE ARMÁRIO EM MDF BRANCO TX



IMAGENS ILUSTRATIVAS



MDF DURATEX
ITAPUÃ



ESCALA
INDICADA

DATA
10.07.25

ENDEREÇO
ECO VILLA - SANTA MARGARIDA

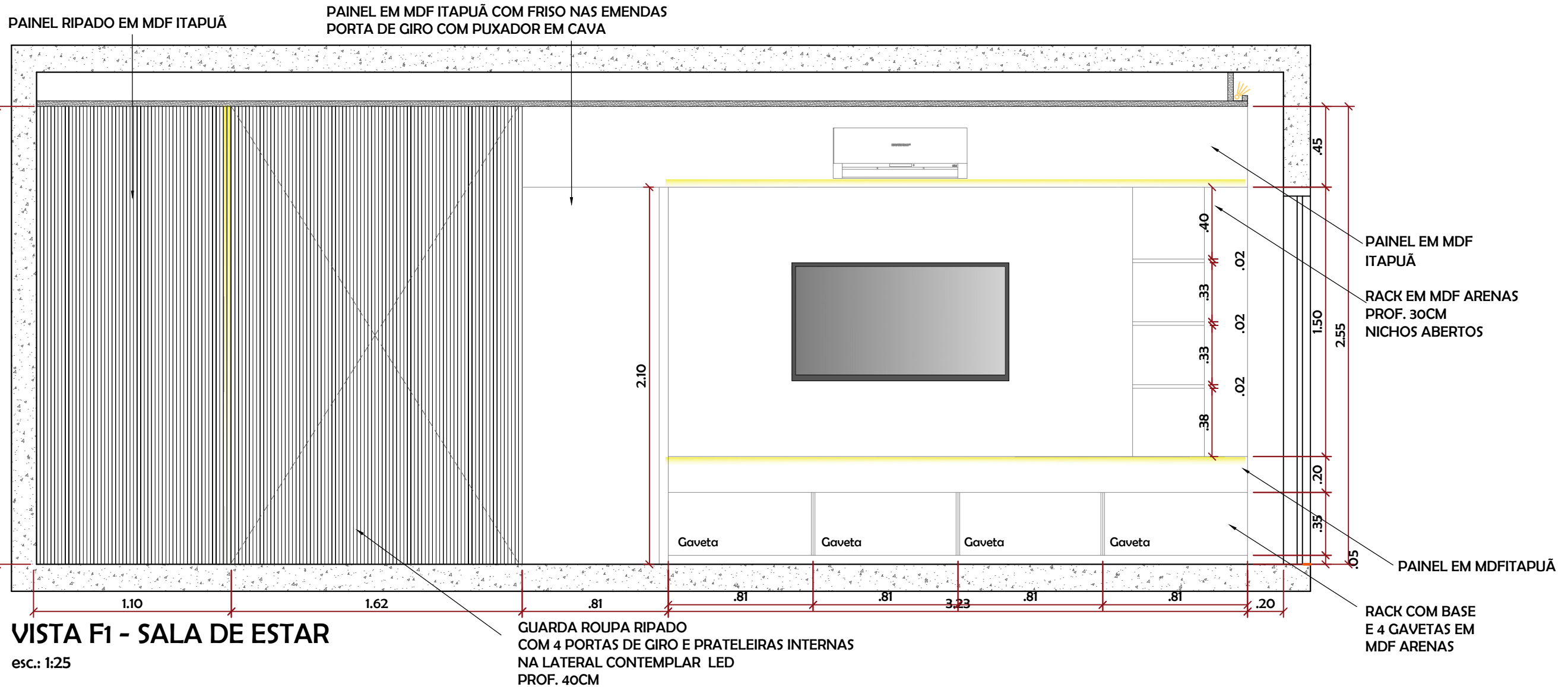
FOLHA
32/39

PROJETO
VISTA SUITE HOSPEDES

PROPRIETÁRIO
CAROLINE E DÉCIO

AUTOR
ARCHFY ARQUITETURA

DESENHO
ARCHFY



IMAGENS ILUSTRATIVAS

NOTA:

1 - O PROJETO EXECUTIVO É APENAS UMA REFERÊNCIA PARA FORNECEDORES E CLIENTES. TODAS AS MEDIDAS DEVEM SER CONFERIDAS IN LOCO. O ARQUITETO NÃO SE RESPONSABILIZA POR ESSAS MEDIÇÕES.

2 - A MARCENARIA DEVERÁ SER EXECUTADA APÓS A ENTREGA DA MARMORARIA.

3 - A MARCENARIA/ MARMORARIA RESPONSÁVEL DEVERÁ FAZER O PROJETO TÉCNICO PARA APROVAÇÃO DO CLIENTE.

4 - VERIFICAR PONTOS DE ELÉTRICA OU ESTRUTURAIS ANTES DA INSTALAÇÃO E FIXAÇÃO DA MARCENARIA E MARMORARIA.

5 - ESTE DOCUMENTO, CONTEÚDO E ANEXOS SÃO PROPRIEDADE EXCLUSIVA DO ESCRITÓRIO DE ARQUITETURA ARCHFY. PODE HAVER VARIAÇÕES DE MEDIDAS E CORES CONFORME MEDIÇÕES IN LOCO E FORNECEDORES.

6 - LIGAR SE HOUVER DÚVIDAS PARA CONFERIR COM RESPONSÁVEL TÉCNICO ANTES DA EXECUÇÃO.

7 - O ARQUITETO NÃO SE RESPONSABILIZA POR SOBRA OU FALTA DE MATERIAIS DESCRITOS NO QUANTITATIVO.

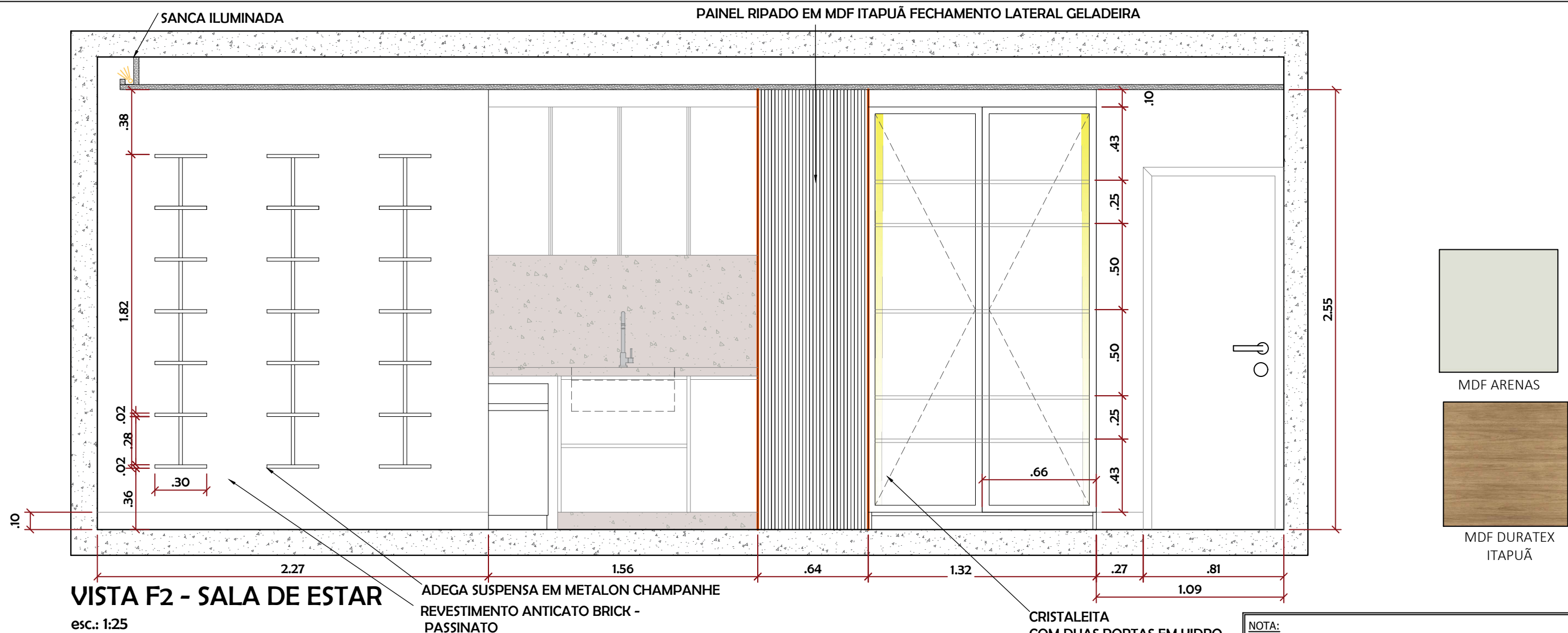


OBS.: - TODAS AS PORTAS/GAVETAS BATEM PELA FRENTE DOS MONTANTES

- INTERNOS DE ARMÁRIO EM MDF BRANCO TX



PROJETO	
VISTA SALA DE ESTAR	
PROPRIETÁRIO	
CAROLINE E DÉCIO	
AUTOR	DESENHO
ARCHFY ARQUITETURA	ARCHFY
ESCALA	DATA
INDICADA	10.07.25
ENDEREÇO	FOLHA
ECO VILLA - SANTA MARGARIDA	33/39



IMAGENS ILUSTRATIVAS



IMAGENS ILUSTRATIVAS

ARCHIFY
ARQUITETURA E INTERIORES

ESCALA
INDICADA

DATA
10.07.25

ENDEREÇO
ECO VILLA - SANTA MARGARIDA

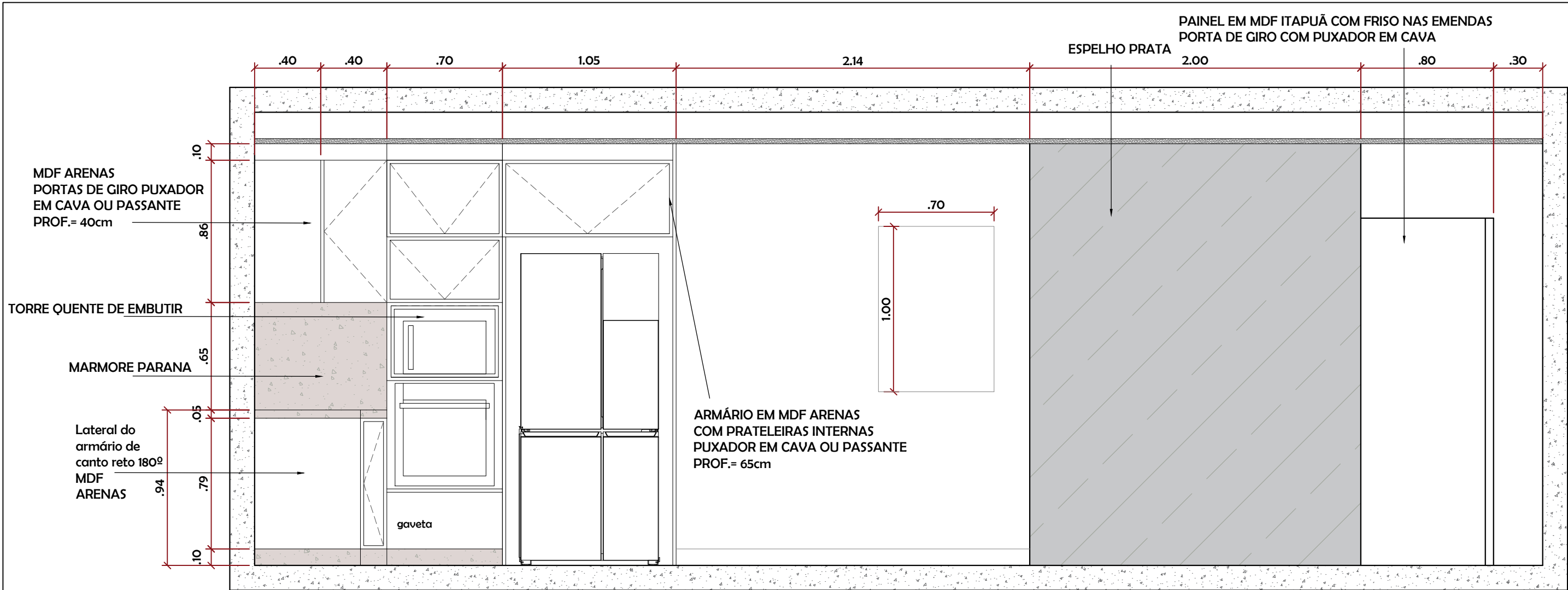
FOLHA
34/39

PROJETO
VISTA SALA DE ESTAR

PROPRIETÁRIO
CAROLINE E DÉCIO

AUTOR
ARCHIFY ARQUITETURA

DESENHO
ARCHIFY




VISTA F3 - SALA DE ESTAR


esc.: 1:25



IMAGENS ILUSTRATIVAS



IMAGENS ILUSTRATIVAS



MDF ARENAS



MDF DURATEX
ITAPUÃ

NOTA:
1 - O PROJETO EXECUTIVO É APENAS UMA REFERÊNCIA PARA FORNECEDORES E CLIENTES. TODAS AS MEDIDAS DEVEM SER CONFERIDAS IN LOCO. O ARQUITETO NÃO SE RESPONSABILIZA POR ESSAS MEDIÇÕES.
2 - A MARCENARIA DEVERÁ SER EXECUTADA APÓS A ENTREGA DA MARMORARIA.
3 - A MARCENARIA/ MARMORARIA RESPONSÁVEL DEVERÁ FAZER O PROJETO TÉCNICO PARA APROVAÇÃO DO CLIENTE.
4 - VERIFICAR PONTOS DE ELÉTRICA OU ESTRUTURAIS ANTES DA INSTALAÇÃO E FIXAÇÃO DA MARCENARIA E MARMORARIA.
5 - ESTE DOCUMENTO, CONTEÚDO E ANEXOS SÃO PROPRIEDADE EXCLUSIVA DO ESCRITÓRIO DE ARQUITETURA ARCHFY. PODE HAVER VARIAÇÕES DE MEDIDAS E CORES CONFORME MEDIÇÕES IN LOCO E FORNECEDORES.
6 - LIGAR SE HOUVER DÚVIDAS PARA CONFERIR COM RESPONSÁVEL TÉCNICO ANTES DA EXECUÇÃO.
7 - O ARQUITETO NÃO SE RESPONSABILIZA POR SOBRA OU FALTA DE MATERIAIS DESCRITOS NO QUANTITATIVO.

**OBS.: - TODAS AS PORTAS/GAVETAS BATEM PELA FRENTE DOS MONTANTES
- INTERNOS DE ARMÁRIO EM MDF BRANCO TX**



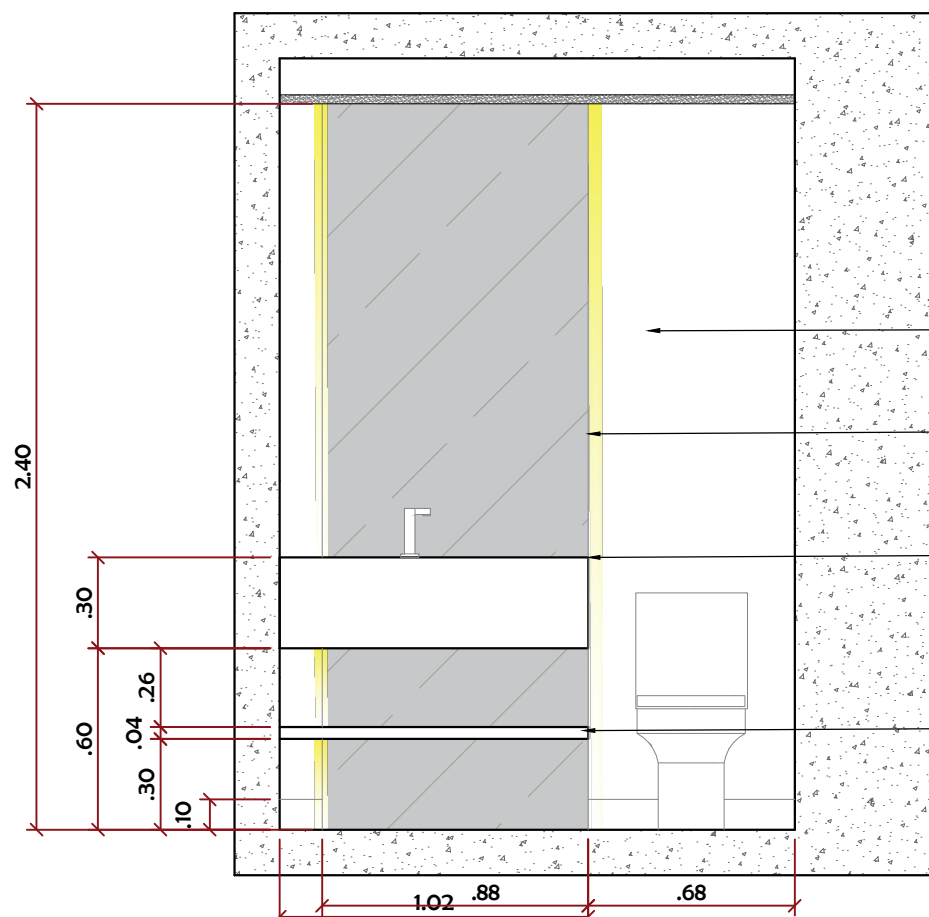
ESCALA
INDICADA

DATA
10.07.25

ENDEREÇO
ECO VILLÀ - SANTA MARGARIDA

FOLHA
35/39

PROJETO
VISTA SALA DE ESTAR
PROPRIETÁRIO
CAROLINE E DÉCIO
AUTOR
ARCHFY ARQUITETURA
DESENHO
ARCHFY



VISTA E1 - LAVABO


esc.: 1:25

REVESTIMENTO ANTICATO BRICK -
PASSINATO

ESPELHO ILUMINADO
SOLTO DA PAREDE

VERDE GUATEMALA
BANCADA
PROF. 33cm

PRATELEIRA EM MDF
ITAPUÁ PROF. 30cm



MDF DURATEX
ITAPUÁ

IMAGENS ILUSTRATIVAS

- NOTA:**
- 1 - O PROJETO EXECUTIVO É APENAS UMA REFERÊNCIA PARA FORNECEDORES E CLIENTES. TODAS AS MEDIDAS DEVEM SER CONFERIDAS IN LOCO. O ARQUITETO NÃO SE RESPONSABILIZA POR ESSAS MEDIÇÕES.
 - 2 - A MARCENARIA DEVERÁ SER EXECUTADA APÓS A ENTREGA DA MARMORARIA.
 - 3 - A MARCENARIA/ MARMORARIA RESPONSÁVEL DEVERÁ FAZER O PROJETO TÉCNICO PARA APROVAÇÃO DO CLIENTE.
 - 4 - VERIFICAR PONTOS DE ELÉTRICA OU ESTRUTURAIS ANTES DA INSTALAÇÃO E FIXAÇÃO DA MARCENARIA E MARMORARIA.
 - 5 - ESTE DOCUMENTO, CONTEÚDO E ANEXOS SÃO PROPRIEDADE EXCLUSIVA DO ESCRITÓRIO DE ARQUITETURA ARCHIFY. PODE HAVER VARIAÇÕES DE MEDIDAS E CORES CONFORME MEDIÇÕES IN LOCO E FORNECEDORES.
 - 6 - LIGAR SE HOUVER DÚVIDAS PARA CONFERIR COM RESPONSÁVEL TÉCNICO ANTES DA EXECUÇÃO.
 - 7 - O ARQUITETO NÃO SE RESPONSABILIZA POR SOBRA OU FALTA DE MATERIAIS DESCRITOS NO QUANTITATIVO.

**OBS.: - TODAS AS PORTAS/GAVETAS BATEM PELA FRENTE DOS MONTANTES
- INTERNOS DE ARMÁRIO EM MDF BRANCO TX**

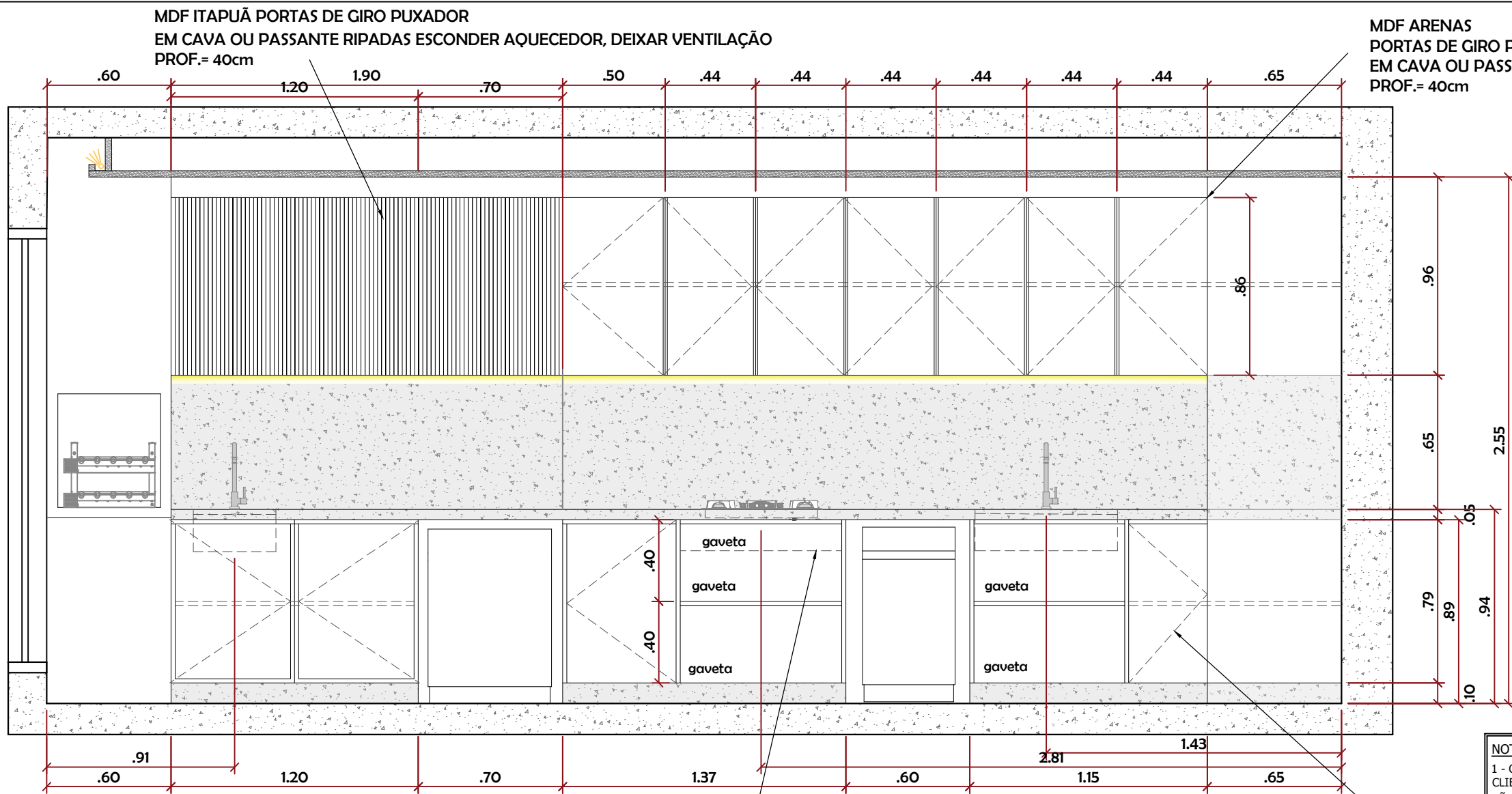


IMAGENS ILUSTRATIVAS



IMAGENS ILUSTRATIVAS

PROJETO VISTA LAVABO			
PROPRIETÁRIO CAROLINE E DÉCIO			
AUTOR ARCHIFY ARQUITETURA	DESENHO ARCHIFY		
ESCALA INDICADA	DATA 10.07.25	ENDEREÇO ECO VILLA - SANTA MARGARIDA	FOLHA 36/39



VISTA G1 - COZINHA

esc.: 1:25



IMAGENS ILUSTRATIVAS



IMAGENS ILUSTRATIVAS

ARCHIFY
ARQUITETURA E INTERIORES

ESCALA
INDICADA

DATA
10.07.25

ENDEREÇO
ECO VILLA - SANTA MARGARIDA

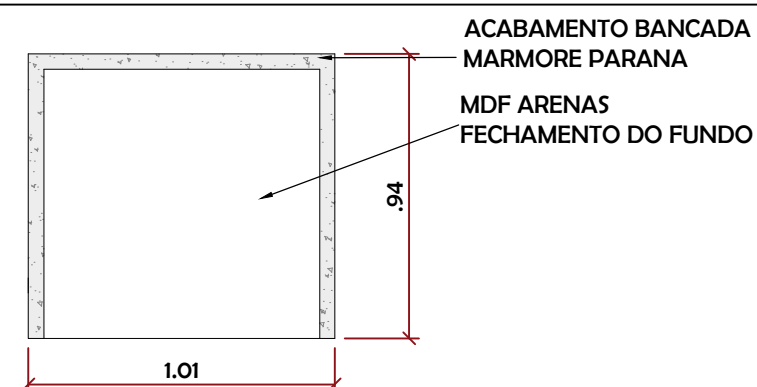
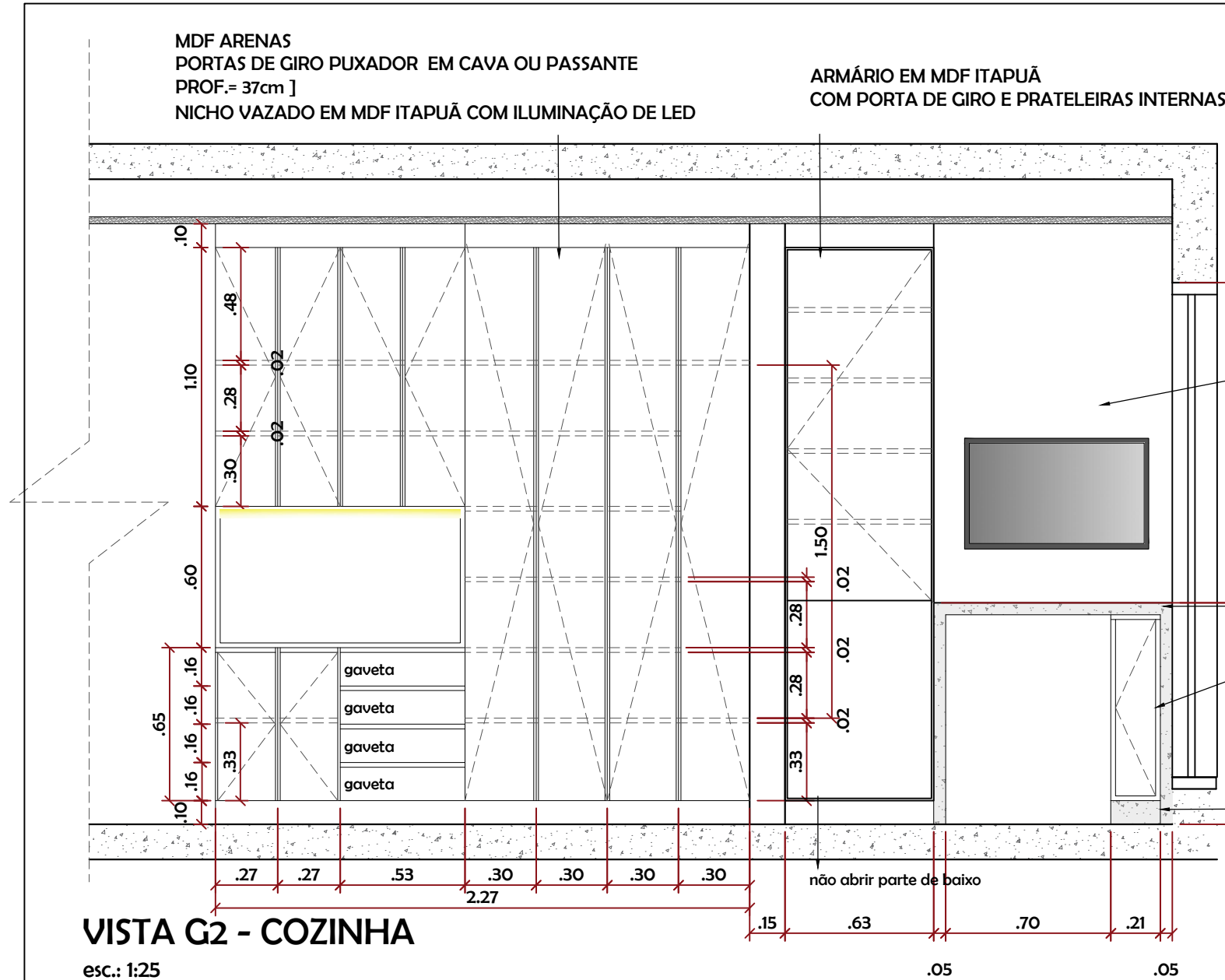
FOLHA
37/39

PROJETO
VISTA COZINHA

PROPRIETÁRIO
CAROLINE E DÉCIO

AUTOR
ARCHFY ARQUITETURA

DESENHO
ARCHFY



DETALHE ILHA - GOURMET


esc.: 1:25



IMAGENS ILUSTRATIVAS

NOTA:

- 1 - O PROJETO EXECUTIVO É APENAS UMA REFERÊNCIA PARA FORNECEDORES E CLIENTES. TODAS AS MEDIDAS DEVEM SER CONFERIDAS IN LOCO. O ARQUITETO NÃO SE RESPONSABILIZA POR ESSAS MEDIÇÕES.
- 2 - A MARCENARIA DEVERÁ SER EXECUTADA APÓS A ENTREGA DA MARMORARIA.
- 3 - A MARCENARIA/ MARMORARIA RESPONSÁVEL DEVERÁ FAZER O PROJETO TÉCNICO PARA APROVAÇÃO DO CLIENTE.
- 4 - VERIFICAR PONTOS DE ELÉTRICA OU ESTRUTURAIS ANTES DA INSTALAÇÃO E FIXAÇÃO DA MARCENARIA E MARMORARIA.
- 5 - ESTE DOCUMENTO, CONTEÚDO E ANEXOS SÃO PROPRIEDADE EXCLUSIVA DO ESCRITÓRIO DE ARQUITETURA ARCHIFY. PODE HAVER VARIAÇÕES DE MEDIDAS E CORES CONFORME MEDIÇÕES IN LOCO E FORNECEDORES.
- 6 - LIGAR SE HOUVER DÚVIDAS PARA CONFERIR COM RESPONSÁVEL TÉCNICO ANTES DA EXECUÇÃO.
- 7 - O ARQUITETO NÃO SE RESPONSABILIZA POR SOBRA OU FALTA DE MATERIAIS DESCRITOS NO QUANTITATIVO.



MDF ARENAS




MDF DURATEX
ITAPUÃ

OBS.: - TODAS AS PORTAS/GAVETAS BATEM PELA FRENTE DOS MONTANTES
- INTERNOS DE ARMÁRIO EM MDF BRANCO TX



IMAGENS ILUSTRATIVAS



IMAGENS ILUSTRATIVAS



ESCALA
INDICADA

DATA
10.07.25

ENDEREÇO
ECO VILLA - SANTA MARGARIDA

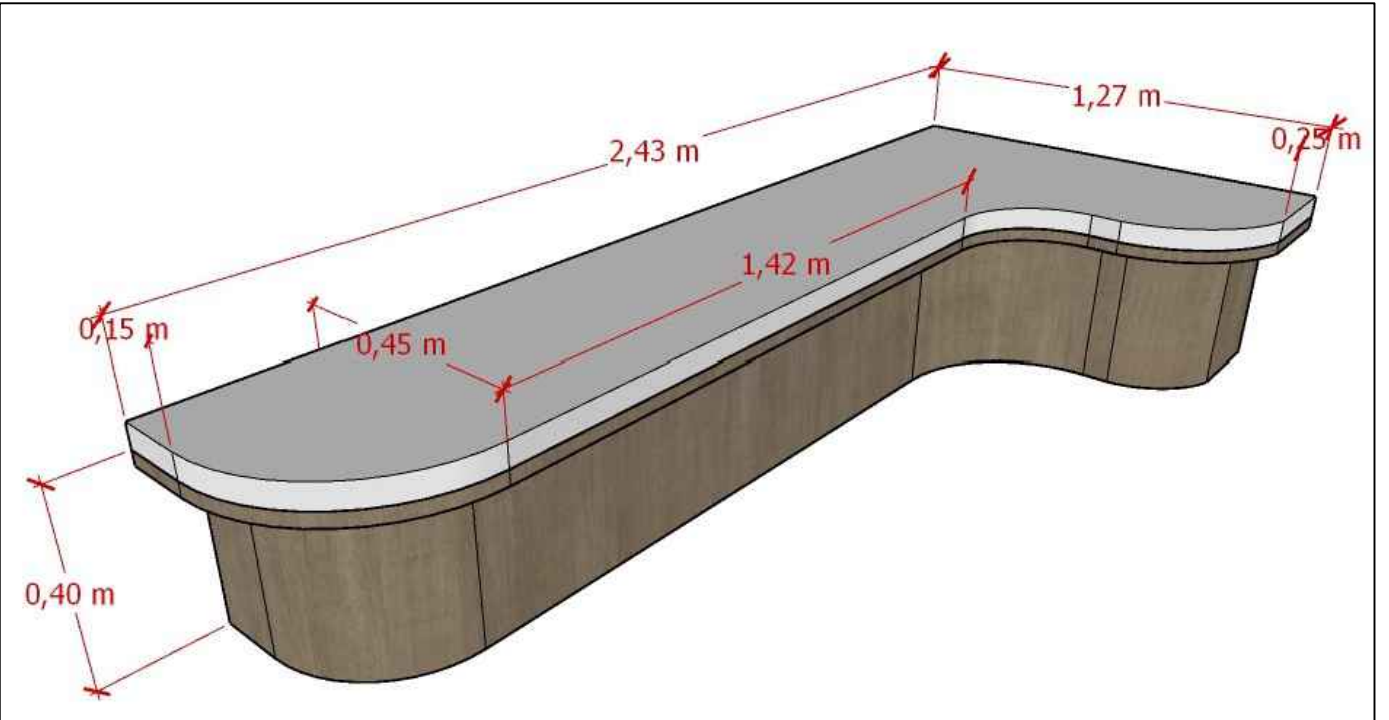
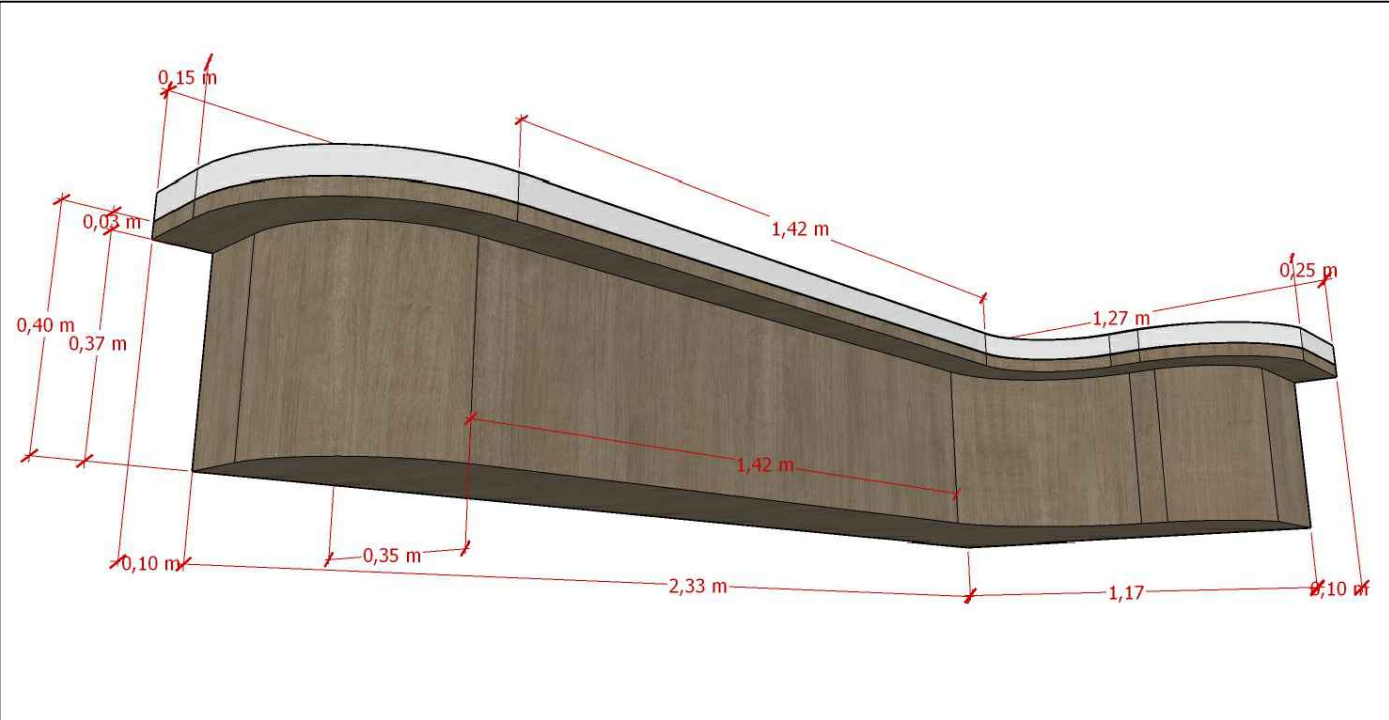
FOLHA
38/39

PROJETO
VISTA COZINHA

PROPRIETÁRIO
CAROLINE E DÉCIO

AUTOR
ARCHIFY ARQUITETURA

DESENHO
ARCHIFY



O BANCO DEVE SER AUTOPORTANTE | POIS NÃO PODE SER FIXADO NAS PAREDES
UMA VEZ QUE SERÁ UM ARMÁRIO NO FUNDO DO ESPAÇO



IMAGENS ILUSTRATIVAS



IMAGENS ILUSTRATIVAS



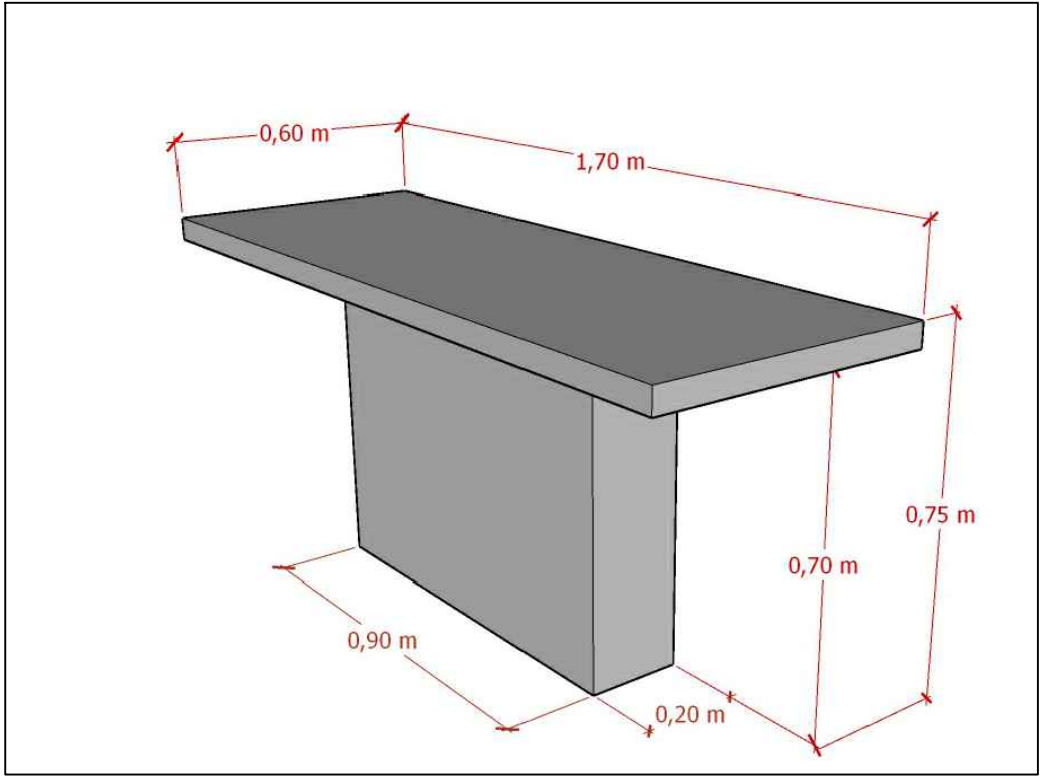
MDF DURATEX
ITAPUÃ



MDF ARENAS

NOTA:

- 1 - O PROJETO EXECUTIVO É APENAS UMA REFERÊNCIA PARA FORNECEDORES E CLIENTES. TODAS AS MEDIDAS DEVEM SER CONFERIDAS IN LOCO. O ARQUITETO NÃO SE RESPONSABILIZA POR ESSAS MEDIÇÕES.
- 2 - A MARCENARIA DEVERÁ SER EXECUTADA APÓS A ENTREGA DA MARMORARIA.
- 3 - A MARCENARIA/ MARMORARIA RESPONSÁVEL DEVERÁ FAZER O PROJETO TÉCNICO PARA APROVAÇÃO DO CLIENTE.
- 4 - VERIFICAR PONTOS DE ELÉTRICA OU ESTRUTURAIS ANTES DA INSTALAÇÃO E FIXAÇÃO DA MARCENARIA E MARMORARIA.
- 5 - ESTE DOCUMENTO, CONTEÚDO E ANEXOS SÃO PROPRIEDADE EXCLUSIVA DO ESCRITÓRIO DE ARQUITETURA ARCHFY. PODE HAVER VARIAÇÕES DE MEDIDAS E CORES CONFORME MEDIÇÕES IN LOCO E FORNECEDORES.
- 6 - LIGAR SE HOUVER DÚVIDAS PARA CONFERIR COM RESPONSÁVEL TÉCNICO ANTES DA EXECUÇÃO.
- 7 - O ARQUITETO NÃO SE RESPONSABILIZA POR SOBRA OU FALTA DE MATERIAIS DESCRITOS NO QUANTITATIVO.



MESA COM ESTRUTURA METALICA DENTRO DA BASE

ARCHIFY
ARQUITETURA E INTERIORES

ESCALA
INDICADA

DATA
10.07.25

ENDEREÇO
ECO VILLÁ - SANTA MARGARIDA

FOLHA
39/39

PROJETO
VISTA COZINHA
PROPRIETÁRIO
CAROLINE E DÉCIO
AUTOR
ARCHFY ARQUITETURA
DESENHO
ARCHFY